

SILVERADO 2017

CHEVROLET



1500 Cabina extendida y Caja corta 4x4
LTZ Z71 en Grafito Metálico con opciones
disponibles y accesorios Chevrolet
instalados por el concesionario.



CONOCIDA COMO LA MÁS CONFIABLE.

No forjas un legado como la más confiable y duradera pickup de tamaño grande en el camino¹ por casualidad. Lo haces con la fortaleza, capacidad y tecnología avanzada que resisten el paso del tiempo. Y la prueba de las millas.

Esa fortaleza se hace sentir en el musculoso frente con cofre esculpido y acentos de las distinguidas luces LED. La capacidad es definida por tres motores EcoTec3 que suministran potencia y eficiencia. El acero de alta resistencia comprobada que brinda fuerza y confiabilidad, la pone en un nivel más alto.

Hemos redefinido lo que debe ser una pickup con nuestras características de seguridad activa y conectividad. Y la Silverado 1500 del 2016 fue nombrada “La Pickup De Tamaño Completo Para Trabajo Ligero Mejor Calificada En Calidad Inicial” por J.D. Power²

La Chevy Silverado del 2017. Fuerza, inteligencia y confiabilidad combinadas en una poderosa pickup.

¹ Confiabilidad basada en durabilidad: registros de camionetas de gran tamaño de 1987 a julio de 2015. ² La Chevrolet Silverado LD recibió el número más bajo de problemas por cada 100 vehículos entre las pickup de tamaño completo para trabajo ligero en el Estudio de Calidad Inicial 2016 de J.D. Power en los EE. UU. basado en 80,157 respuestas totales y con 245 modelos en evaluación, mide las opiniones de propietarios de nuevos vehículos 2016 en los Estados Unidos después de 90 días de la adquisición, encuestados de febrero a mayo de 2016. Tu experiencia puede variar. Visita jdpower.com.

FIND NEW ROADS™

DISEÑO EXTERIOR

La 4x4 LTZ Z71 1500 de Cabina extendida y Caja corta en Rojo Siren Tintcoat (color con costo adicional) con opciones disponibles.



UNA FAMILIA CON PERSONALIDADES PODEROSAS. Toda Silverado tiene una apariencia sorprendente. El diseño robusto de la parte delantera con elementos horizontales llamativos y el cofre esculpido la hacen ver imponente y agresiva. Cada modelo viene con la inconfundible fuerza y capacidad que sólo les pertenecen a las camionetas Silverado. Entra en la sección de especificaciones para conocerlas todas.

ENCIÉNDELAS. Además de marcar el rumbo con su estilo característico e impresionante eficiencia, la tecnología LED también permitió a nuestros diseñadores envolver las luces direccionales y de frenado en los contornos de los faros principales, así como otros elementos en modelos selectos. En los modelos WT, LS, Custom, LT y LT Z71, los faros delanteros de descarga y proyección de luz de alta

intensidad producen un patrón de iluminación estrictamente controlado. Los modelos LTZ, LTZ Z71 y High Country llevan la iluminación a otro nivel con faros delanteros LED que alumbran la carretera o el camino adelante.

DINAMICAMENTE AERODINÁMICA. Los obturadores de aire ayudan a garantizar que sólo el aire necesario para enfriar sea dirigido a través del

radiador, mientras que el resto fluye de manera suave en alrededor de la pickup. Los deflectores de aire colocados estratégicamente frente a las ruedas delanteras, así como un alerón trasero, ayudan a reducir la turbulencia y el arrastre. El bajo coeficiente de arrastre resultante contribuye a una impresionante eficiencia de combustible!

1 Estimado según la EPA de 18 MPG en ciudad/24 en carretera con motor V6 de 4.3 L (2WD), 16 MPG en ciudad/23 en carretera con motor V8 disponible de 5.3 L y transmisión automática de 6 velocidades (2WD), 16 MPG en ciudad/22 en carretera con motor V8 disponible de 5.3 L y transmisión automática de 8 velocidades (2WD), y 15 MPG en ciudad/21 en carretera con motor V8 disponible de 6.2 L (2WD).



1

1. IMPONENTE DESDE CUALQUIER ÁNGULO.

Silverado cuenta con una cubierta esculpida que añade profundidad y fuerza a su frente robusto.

2. UNA IMPRESIÓN DURADERA.

Las luces traseras envolventes de LED tienen ranuras profundas y permiten un estilo expresivo en los modelos LTZ, LTZ Z71 y High Country.

3. IDEAS BRILLANTES.

Los modelos LTZ, ambos Z71 y High Country vienen equipados con faros LED antiniebla de triple rayo de iluminación.



2



3

HIGH COUNTRY

1. UN NOMBRE QUE ENORGULLECE.

Las insignias características contribuyen a que la High Country se imponga en medio de la multitud.

2. CARACTERÍSTICAS PREMIUM DE LA HIGH COUNTRY. Se han estandarizado, para el 2017, el volante con calefacción y forrado en cuero, los pedales eléctricos ajustables y el paquete Enhanced Driver Alert con Front y Rear Park Assist, sistemas Lane Keep Assist, Forward Collision Alert, sistema Low Speed Forward Automatic Braking, asistencia de rayo de iluminación IntelliBeam® y Safety Alert Driver Seat.

3. CÓMODA EN CUALQUIER SITUACIÓN.

Interiores con acabados de cuero en el exclusivo color Marrón Montura o el completamente nuevo Negro Azabache incluyen asientos delanteros de cuero con todas las características, y soportes para bordados en las cabeceras.

4. UN PASO ADELANTE. Los estribos de articulación de potencia disponibles se extienden para proporcionar un fácil acceso a la parte frontal de la caja de carga y su contenido, algo que ningún competidor puede igualar. Puedes operar cada paso activando botones desde la cabina, o tocando la parte trasera de un escalón con el pie. También disponible en LTZ y LTZ Z71.



1500 Cabina extendida y Caja corta 4x4 High Country en Negro con características disponibles.



¹ La funcionalidad MyLink varía según el modelo. La funcionalidad completa requiere un smartphone y Bluetooth compatibles, y la conectividad USB para algunos dispositivos. Cobertura de mapas disponibles en los Estados Unidos, Puerto Rico y Canadá.

UN ESTILO AUDAZ QUE ALCANZA NUEVOS LÍMITES. Defensas delanteras y traseras del color del vehículo, escalones auxiliares tubulares rectangulares cromados de 6 pulgadas. Además, garantía para cobertores de espejos cromados, manijas de puerta, inserciones de parrilla y ruedas de 20 pulgadas que garantizan que la

High Country esté en casa a donde quiera que vayas.

CAPACIDAD DE UNA PICKUP CHEVY.

High Country tiene toda la utilidad que esperas con un paquete de Remolque, amarres de carga, recubrimiento protector en aerosol, iluminación LED completa y una ventana trasera deslizable.

REDEFINIENDO EL PODER. Los asientos tapizados en cuero perforado con sistema de ventilación y calefacción vienen equipados con un poderoso sistema de ajuste de 12 posiciones para garantizar una comodidad constante. Y para el 2017, están disponibles en dos colores: Marrón Montura y el completamente nuevo Negro Azabache.

Las piedras angulares de los mejores interiores de la Silverado incluyen un sistema premium de sonido Bose® con 7 altavoces, un radio con navegación Chevrolet MyLink¹ y una pantalla táctil de 8 pulgadas en diagonal a color, y un sistema de encendido remoto del vehículo.

**DOBLE CABINA CON CUATRO
PUERTAS, LA MEDIDA JUSTA
PARA TU GENTE.**



1500 Doble cabina 4x4 LT con cuatro puertas en Rojo Fuego con características disponibles y accesorios Chevrolet instalados por el concesionario.

ASIENTOS HASTA PARA SEIS PERSONAS.

La Silverado Doble cabina con cuatro puertas tiene un amplio asiento trasero para tres pasajeros, así que tienes espacio hasta para seis personas (cinco, con los asientos frontales tipo butaca disponibles; no disponible en los modelos WT, LS y Custom).

ENTRA Y SAL CON FACILIDAD.

Con puertas traseras que abren hacia adelante, entrar y salir del asiento trasero no es ningún problema. Una vez dentro, los pasajeros del asiento trasero tendrán el confort de más de 34 pulgadas de espacio para las piernas.

ALMACENAMIENTO INTELIGENTE

ADENTRO. Cuando necesites espacio para equipaje, herramientas o cualquier otra cosa, sólo dobla el asiento trasero. También hay un depósito debajo del asiento disponible, con divisores que permiten mantener todo organizado.

GUARDAMOS SILENCIO. Cada Silverado, incluyendo la Doble Cabina de 4 Puertas, ofrece sellos triples para puertas y un diseño de puerta incrustado que ajusta el nivel de la puerta con el cuerpo para ayudar a reducir el ruido generado por el viento.




DESEMPEÑO

EL MOTOR V8 MÁS PODEROSO EN SU CLASE.



1500 Cabina extendida y Caja corta 4x4 LTZ Z71 en
Azul Océano Profundo Metálico (color con costo
adicional) con características disponibles.



ACTIVE FUEL
MANAGEMENT (AFM)

DISTRIBUCIÓN DE VÁLVULAS
CONTINUAMENTE VARIABLE (CVVT)

INYECCIÓN DIRECTA (DI)

DISPONIBLE EN V8 DE 5.3 L. LA MEJOR ECONOMÍA DE COMBUSTIBLE DE CUALQUIER PICKUP V8 EN LA INDUSTRIA.¹

PODER ELEVADO A LA TERCERA POTENCIA. Con base en una herencia de motores de bloque pequeño sin igual, nuestros V6 EcoTec3 de 4.3 L, V8 de 5.3 L y V8 de 6.2 L son los únicos motores de pickup que utilizan inyección directa, Active Fuel Management™ y distribución de válvulas continuamente variable (CVVT) al mismo tiempo para lograr fuerza y poder con una eficiencia de combustible envidiable.² Es una combinación que ningún competidor puede igualar.

ACTIVE FUEL MANAGEMENT. Con sensores que detectan carga y demanda, esta característica mejora la eficiencia al desactivar sin problemas los cilindros cuando la demanda de fuerza es menor, y reactivándolos cuando se requiere de mayor fuerza.

INYECCIÓN DIRECTA. El sistema inyecta combustible en la cámara de combustión a más de 2000 libras por pulgada cuadrada para obtener una distribución de combustible más precisa y una combustión rápida y eficiente.

DISTRIBUCIÓN DE VÁLVULAS CONTINUAMENTE VARIABLE (CVVT). Este sistema monitorea y ajusta los puntos de apertura y cierre de las válvulas para obtener altos niveles de torción en el rango completo de velocidades de motor.

TRANSMISIÓN AUTOMÁTICA DE 8 VELOCIDADES. Estándar en High Country y en Cabina extendida LTZ Z71, y disponible en otros modelos selectos, esta es una transmisión automática de 8 velocidades altamente eficiente y de cambios suaves.

EL MOTOR V8 MÁS POTENTE. Con 420 caballos de fuerza y 460 lb-pie de torción, el motor V8 de 6.2 L disponible brinda la potencia del mejor V8 en su clase. Para no ser superada, la Silverado equipada con el motor V6 de 4.3 L fácilmente genera más torción que cualquier vehículo V6 estándar en su clase.

¹ Estimado según la EPA de 16 MPG en ciudad/23 en carretera (2WD), 16 MPG en ciudad/22 en carretera (4x4) con motor V8 disponible de 5.3 L y transmisión automática de seis velocidades. ² Estimado según la EPA de 18 MPG en ciudad/24 en carretera con motor V6 de 4.3 L (2WD), 16 MPG en ciudad/23 en carretera con motor V8 disponible de 5.3 L y transmisión automática de 6 velocidades (2WD), 16 MPG en ciudad/22 en carretera con motor V8 disponible de 5.3 L y transmisión automática de 8 velocidades (2WD), y 15 MPG en ciudad/21 en carretera con motor V8 disponible de 6.2 L (2WD). ³ Requiere 1500 Cabina regular y Caja estándar 4x4. ⁴ Antes de comprar un vehículo o utilizarlo para remolcar, revisa cuidadosamente la sección de Remolque en el Manual del Propietario. El peso de los pasajeros, el cargamento y las opciones o accesorios pueden reducir el peso de remolque. ⁵ Requiere 1500 Doble cabina y Caja estándar 2WD con cuatro puertas, con motor V8 de 5.3 L y el paquete Max Trailering, disponibles. ⁶ Requiere 1500 Doble cabina y Caja estándar LTZ 2WD con cuatro puertas o Cabina de extendida y Caja corta LTZ 2WD, con motor V8 de 6.2 L y el paquete Max Trailering, disponibles.



285
CABALLOS DE FUERZA
@ 5300 RPM

305 LB-PIE
TORCIÓN @ 3900 RPM

7,600 LBS.
CAPACIDAD DE
REMOLQUE MÁXIMA^{3,4}



355
CABALLOS DE FUERZA
@ 5600 RPM

383 LB-PIE
TORCIÓN @ 4100 RPM

11,100 LBS.
CAPACIDAD DE
REMOLQUE MÁXIMA^{4,5}



420
CABALLOS DE FUERZA
@ 5600 RPM

460 LB-PIE
TORCIÓN @ 4100 RPM

12,500 LBS.
CAPACIDAD DE
REMOLQUE MÁXIMA^{4,6}



¿DESEAS MÁS INFORMACIÓN?
VISITA CHEVY.COM/SILVERADO

REMOLQUE

HASTA 12,500 LBS. DEL MEJOR PODER DE REMOLQUE EN SU CLASE.¹



1500 Cabina extendida y Caja corta 4x4 LTZ Z71 en Azul Océano Profundo Metálico (color con costo adicional) con opciones disponibles.

La confianza en tu pickup puede hacer que hasta el día más largo de remolque parezca fácil. Silverado tiene los caballos de fuerza y la torción necesaria para tirar de más de 6 toneladas,¹ así que sabes que tienes mucho poder a tu favor. Pero no termina ahí. La hemos cargado con el tipo de características que la convierten en el paquete completo cuando llevas un remolque enganchado.

¹ Requiere 1500 Doble cabina y Caja estándar LTZ 2WD con cuatro puertas o Cabina de extendida y Caja corta LTZ 2WD, con motor V8 de 6.2 L y el paquete Max Trailering, disponibles. Antes de comprar un vehículo o utilizarlo para remolcar, revisa cuidadosamente la sección de Remolque en el Manual del Propietario. El peso de los pasajeros, el cargamento y las opciones o accesorios pueden reducir el peso de remolque.

1500 Cabina extendida y Caja corta 4x4 High Country en Negro con opciones disponibles.



¹ Requiere 1500 Doble cabina y Caja estándar LTZ 2WD con cuatro puertas o Cabina extendida y Caja Corta LTZ 2WD, con motor V8 de 6.2 L y el paquete Max Trailering, disponibles. ² Antes de comprar un vehículo o utilizarlo para remolcar, revisa cuidadosamente la sección de Remolque en el Manual del Propietario. El peso de los pasajeros, el cargamento y las opciones o accesorios pueden reducir el peso de remolque. ³ Requiere Doble cabina y Caja estándar 2WD con cuatro puertas, con motor V8 de 5.3 L y el paquete Max Trailering, disponibles.

CONTROL DE BALANCEO DE REMOLQUE.

Este sistema utiliza sensores electrónicos de control de estabilidad StabiliTrak® para detectar cuando un remolque se balancea. Entonces activa los frenos tanto del vehículo como del remolque (cuando está debidamente equipado) para ayudar a alinearlo de nuevo.

¿PENDIENTES PRONUNCIADAS?

NO HAY PROBLEMA. Con el sistema Hill Start Assist, los sensores detectan cuando la Silverado se encuentra en una pendiente de 5% o mayor. Contiene los frenos momentáneamente o hasta que el acelerador sea accionado, ayudando a prevenir el retroceso. El sistema automático de frenado en pendientes

detecta cuando la Silverado viaja cuesta abajo y activa un patrón de frenado en pendientes para ayudar a mantener la velocidad deseada.

PAQUETE MAX TRAILERING. Con el motor V8 de 6.2 L disponible y el paquete Max Trailering — que incluye un eje para trabajo pesado y muelles traseros de alta

capacidad, controlador de freno de remolque integrado, sistema de enfriamiento mejorado y afinación de choque recalibrado para mayor control — puedes remolcar hasta 12,500 lbs^{1,2}. Con el motor V8 de 5.3 L disponible y el paquete Max Trailering, puedes remolcar hasta 11,100 lbs^{2,3}.



1



2



3

1. CÁMARA RETROVISORA. Esta opción disponible incorpora líneas de guía dinámica que ayudan al momento de enganchar un remolque.

2. TRAILER BRAKE CONTROLLER. Utiliza los frenos de tu remolque con un controlador de frenos de remolque integrado disponible. El nivel de fuerza del frenado o “ganancia” se muestra en el Centro de Información del Conductor.


3. MODO REMOLQUE. El Modo Remolque, estándar en toda Silverado, ajusta los cambios de la transmisión para reducir el desplazamiento de cambios al remolcar cargas pesadas o al conducir sobre pendientes pronunciadas.


CARGA ÚTIL.

1. PROTECCIÓN DE CAJA. Disponibles a través de Accesorios Chevrolet, un protector de caja de ensamble, una cubierta plegable suave para caja y ganchos superiores de amarre que contribuyen a proteger tu caja de cualquier posible daño.

2. DEFENSA TRASERA CON CORNERSTEP. Además de empuñaduras de bolsillo integradas a la parte superior de los rieles laterales, el escalón CornerStep integrado a la defensa trasera, con huellas antideslizantes, facilita el acceso al cargamento que transportas.

3. RECUBRIMIENTO PROTECTOR EN AEROSOL. Cuando necesitas una capa gruesa de protección duradera entre la caja y tu cargamento, este recubrimiento protector disponible sirve para solucionar el problema. El portón trasero también está recubierto para ayudar a proteger su superficie.





1500 Doble cabina y Caja estándar 4x4 Custom con cuatro puertas en Plata Hielo Metálico con características disponibles.

1 Requiere 1500 Doble cabina 2WD con cuatro puertas, con motor V8 de 5.3 L y el paquete Max Training, disponibles. 2 Estas calificaciones de carga útil máxima son sólo para propósitos comparativos. Antes de comprar un vehículo o utilizarlo para transportar personas o cargamento, revisa cuidadosamente la sección de Carga del Vehículo en el Manual del Propietario y verifica la capacidad de carga de tu vehículo en específico en la etiqueta en el interior del marco de la puerta del piloto.

2,250 LBS. DE CARGA ÚTIL MÁXIMA:^{1,2}

Silverado ofrece una variedad de cajas que ayudan a transportar grandes cargas. La Caja estándar mide 6' 6" y está disponible para todas las configuraciones de cabina. ¿Necesitas una caja completa de 8' para transportar paneles de yeso? Entonces, échale un vistazo a la cabina regular de Silverado. También hay una Caja corta de 5' 8" disponible para la Cabina extendida.

DOS CAJAS DE PICKUP. UN GANADOR

INDISCUTIBLE. Las pruebas han demostrado que la caja de aluminio de la Ford F-150 es más susceptible a perforaciones que la caja de acero enrollado de alta resistencia de la Silverado. Además, nuestra caja es más fuerte, ligera y duradera que la caja de acero estampado tradicional.

AMARRES RESISTENTES.

Asegura tu cargamento de la manera que desees con cuatro amarradores inferiores estándar y ganchos de amarre móviles superiores. Los amarradores superiores de carga patentados están estimados en 250 lbs² cada uno y se pueden posicionar en nueve diferentes lugares alrededor de la caja, según sea del cargamento.

TECNOLOGÍA EN EL PORTÓN TRASERO.

El portón trasero EZ Lift & Lower es estándar en los modelos LT y superiores. Se abre suavemente sin necesidad de golpear y puede cerrarse con una sola mano, de modo que puedas cargar y descargar con facilidad. Para mayor conveniencia, también hay un portón trasero con activación de seguro a control remoto.

POR NUESTRAS VENAS CORRE ACERO VERDADERO.



¹ Estimado según la EPA de 18 MPG en ciudad/24 en carretera con motor V6 de 4.3 L (2WD), 16 MPG en ciudad/23 en carretera con motor V8 de 5.3 L y transmisión automática de 6 velocidades (2WD) disponibles, 16 MPG en ciudad/22 en carretera con motor V8 disponible de 5.3 L y transmisión automática de 8 velocidades, y 15 MPG en ciudad/21 en carretera con motor V8 disponible de 6.2 L (2WD).

ACERO DE ALTA RESISTENCIA. La estructura de la Silverado, altamente refinada y de afinación precisa, ayuda a reducir la vibración para brindar viajes más suaves y un manejo seguro. Y para ayudar a crear una cabina silenciosa, gran parte de la estructura de la cabina se construye con acero de alta resistencia, incluyendo los pilares, los rieles del techo y paneles de balanceo.

ESTRUCTURA HIDROFORMADA. La Silverado utiliza una estructura de acero hidroformado de alta resistencia. Nueve elementos transversales son soldados a través del bastidor para brindar soporte lateral. La estructura rígida se combina con monturas hidráulicas de estilo cizallante, para que puedas viajar

cómodamente mientras remolcas o conduces por terreno accidentado.

DIRECCIÓN ASISTIDA ELÉCTRICA DE CREMALLERA Y PIÑÓN. Este sistema contribuye a la eficiencia de combustible¹ a diferencia de los sistemas motorizados. La característica de asistencia variable está afinada para brindar menor asistencia a velocidades de carretera para una sensación de alineación central sólida, y mayor asistencia para ofrecer menor esfuerzo de dirección al maniobrar en espacios reducidos.

SUSPENSIÓN FRONTAL CON RESORTE HELICOIDAL SOBRE AMORTIGUADORES. Este sistema completamente independiente está afinado con precisión

para un manejo sólido. El módulo frontal de amortiguación está diseñado para el aislamiento de carretera en respuesta hasta los más pequeños estímulos. Un aislador de muelle espeso y un alto índice de amortiguación dan como resultado un viaje controlado. La barra estabilizadora de 34 milímetros contribuye a la estabilidad del vehículo.

MUELLES TRASEROS AFINADOS DE HOJA MÚLTIPLE. Los muelles traseros, de hoja múltiple y de dos etapas, brindan el balance perfecto entre suavidad de viaje y capacidad de remolque. Además, han sido afinados para brindar reducción de ruido, así como resistencia a la corrosión.

ROTORES DE FRENOS DURALIFE™ La tecnología de nitrocarburo férrico (FNC), exclusiva de GM, endurece la superficie del rotor, lo que puede contribuir a incrementar la vida del rotor. Además, brinda protección contra la oxidación para ayudar a prevenir la vibración del volante durante el frenado.

ROBUSTO DISEÑO DEL EJE. Modelos selectos de la Silverado con el paquete Max Trailering disponible ofrecen un eje posterior con un gran engranaje de corona para manejar el incremento en la capacidad de potencia y para brindar durabilidad confiable. El diferencial posterior de bloqueo automático para trabajo pesado disponible ofrece una adherencia extra en situaciones de baja tracción.

CAMIONETA COMERCIAL

2500HD Doble cabina y Caja estándar 4x4 WT con cuatro puertas en Blanco Nevado con opciones disponibles y accesorios Chevrolet instalados por el concesionario, y 1500 Cabina regular y Caja larga WT en Blanco Nevado.



¹ Basado en el análisis de los premios Fleet Vincentric 2016 en los segmentos de pickup de gran tamaño. ² Visita onstar.com para ver el mapa de cobertura, detalles y limitaciones del sistema.



**COMMERCIAL
VEHICLES**


CAMIONETAS EN LAS QUE PUEDES CONFIAR DE PRINCIPIO A FIN. Durante casi 100 años, Chevy les ha brindado a los propietarios de pequeños negocios las herramientas que ellos necesitan para realizar su trabajo. Nuestros distribuidores pueden mostrarte cómo nuestros vehículos comerciales, la línea más completa del mercado, pueden ayudar a que tu negocio sea más eficiente. Puesto que los negocios se

tratan de resultados, te alegrará saber que la Silverado fue nombrada la Pickup Comercial de Mayor Rentabilidad en Estados Unidos por Vincentric!

PERSONALIZADA PARA TU NEGOCIO. El programa Business Choice les permite a los dueños de pequeños negocios escoger opciones de accesorios para asegurar que los vehículos de trabajo estén debidamente equipados y sean rentables.

DISTRIBUIDORES ÉLITE DE NEGOCIO. Distribuidores Business Elite de Chevrolet le brindan a los propietarios un equipo de asesores expertos en ventas para ayudarles a seleccionar los vehículos indicados para el trabajo. Además, cada departamento de servicio de Negocio Élite cuenta con instalaciones, herramientas, equipo y técnicos certificados para acomodarse tus necesidades específicas.

ENLACE COMERCIAL. Esta plataforma, disponible a través de OnStar,² ofrece a los propietarios de pequeños negocios las herramientas, presentación de reportes y personalización que necesitan para optimizar costos y reducir los tiempos de inactividad vehicular. Accede a información clave como la ubicación, eficiencia de combustible, velocidad, millas recorridas y las necesidades de mantenimiento para ayudar a mantener tu negocio en su mejor nivel de eficiencia.



1. PORTA ESCALERAS. Los sistemas de manejo de cargamento, disponibles a través de Accesorios Chevrolet, están equipados específicamente para comerciantes profesionales.

2. CAJA DE HERRAMIENTAS ESTACIONARIA. Guarda tus instrumentos y equipo valioso en esta caja de herramientas disponible a través de Accesorios Chevrolet.

3. AMARRADORES SUPERIORES. Ayuda a sujetar con seguridad tu cargamento en la caja de tu Silverado con este set de cuatro anillos de amarre disponibles a través de Accesorios Chevrolet.

LA Z71 CONVIERTE LOS DÍAS LIBRES EN DÍAS OFF-ROAD.



1500 Cabina extendida y Caja corta 4x4 LTZ Z71
en Rojo Siren Tintcoat (color con costo adicional)
con características disponibles y accesorios
Chevrolet instalados por el concesionario.

Z71 TECNOLOGÍA OFF-ROAD. Los topes de goma para rebote off-road, los amortiguadores monotubo Rancho®, una coraza inferior para la caja de distribución y las llantas todo terreno, hacen que las carreteras sean obsoletas. El control de descenso de pendientes te permite establecer y mantener la velocidad en pendientes pronunciadas.

UN ESTILO CREADO PARA LAS ACTIVIDADES AL AIRE LIBRE.

La apariencia inconfundible combina una defensa frontal del color de la carrocería y una barra en la parrilla central con ganchos negros de recuperación. La LT Z71 ofrece encajadores de parrilla en color negro ultra brillante y cobertores de espejos del color de la carrocería, manijas de puerta y molduras laterales, mientras que la LTZ Z71 está acentuada con encajadores cromados, cobertores, manijas y molduras.

DENTRO DE LA LEYENDA. El panel de instrumentos específico para la Z71 y el acabado interior en las puertas y consola central (si viene integrada) son características estándar. Como también lo es la pantalla off-road en el Centro de información del conductor, que te mantiene actualizado en cuanto a tu rendimiento de camino, incluyendo el cabeceo y balanceo del vehículo, el ángulo de las ruedas y el estatus 4x4.

AGÁRRATE BIEN. ¿Estás listo para conquistar gravilla, tierra, nieve y lodo? El diferencial trasero con bloqueo automático exclusivo de GM reacciona en milisegundos en situaciones de baja tracción para un movimiento de avance mejorado, tomando la fuerza de la llanta con menor adherencia y transfiriéndola a la llanta con mayor tracción para ponerte en movimiento.



Escalones de asistencia off-road instalados por el concesionario, disponibles a través de Accesorios Chevrolet.



Barra deportiva con paneles para velero y lámparas LED para off-road instalados por el concesionario, disponibles a través de Accesorios Chevrolet.

DISEÑO INTERIOR



1500 Cabina extendida LTZ interiores en color Dune con detalles de cuero perforado, accesorios en color Cocoa y opciones disponibles.

**MÁS ESPACIO PARA TODO.
EXCEPTO PARA HACER CONCESIONES.**

1500 Cabina extendida LTZ interiores en color Dune con detalles de cuero perforado, accesorios en color Cocoa y características disponibles.

DISEÑADA PARA BRINDAR COMODIDAD DURANTE TODO EL DÍA. La resistente espuma de firmeza doble ayuda a que los asientos retengan su soporte con el paso del tiempo, lo cual es especialmente importante para los conductores y pasajeros de la Silverado, quienes pasan mucho tiempo en sus pickups.

EL MUNDO AL ALCANCE DE TU MANO. Con los controles montados en el volante, tú puedes activar las funciones Bluetooth^{®1} disponibles para teléfono, establecer el control de velocidad, echar a andar el volante con calefacción disponible y más. Todas las perillas y botones son lo suficientemente grandes para ser utilizados con comodidad, incluso con guantes en las manos.

UN PODEROSO ALIADO. Nunca te encuentras lejos de una fuente de poder: dependiendo del modelo que elijas, existen múltiples puertos USB², hasta cuatro tomas de corriente auxiliares, así como un tomacorriente de 110 voltios, disponible.

CAPAZ POR DENTRO TAMBIÉN. La consola central al nivel de piso disponible ofrece amplio almacenamiento para tu laptop u otros artículos. Además, tiene guanteras superiores e inferiores, así como bolsillos de almacenaje “grab and go” integrados en las puertas, para facilitar que todo esté a tu alcance.

¹ Visita my.chevrolet.com/learn para saber qué teléfonos son compatibles con el vehículo. ² No es compatible con todos los dispositivos.



1 La funcionalidad MyLink varía según el modelo. La funcionalidad completa requiere un smartphone y Bluetooth compatibles, y la conectividad USB para algunos dispositivos. Cobertura de mapas disponibles en Estados Unidos, Puerto Rico y Canadá. **2** El sistema suministra carga inalámbrica a un dispositivo móvil compatible PMA o Qi. Algunos dispositivos requieren un adaptador o cubierta posterior. Para comprobar la compatibilidad del teléfono u otro dispositivo, visita my.chevrolet.com/learn para obtener información detallada. **3** Requiere plan de datos, un vehículo y un dispositivo compatibles. Algunas características requieren encendido remoto de fábrica, bloqueos eléctricos, sistema de monitoreo de presión de neumáticos o servicio OnStar activo. **4** Cobertura de mapas disponibles en Estados Unidos, Puerto Rico y Canadá. **5** Requiere un dispositivo móvil compatible, servicio OnStar activo y un plan de datos. El servicio de 4G LTE está disponible en mercados selectos. Visita onstar.com para ver el mapa de cobertura, detalles y limitaciones del sistema. Los planes de datos son proporcionados por AT&T. El vehículo debe estar encendido o en modo accesorio para acceder al Wi-Fi y el dispositivo debe estar dentro de un radio de 50 pies del vehículo.

1. MYLINK. HECHO A TU MANERA.

La opción de Radio Chevrolet MyLink¹ te permite ordenar los iconos y características de la pantalla táctil opcional de 7 u 8 pulgadas en diagonal a color. Guarda hasta 60 favoritos, incluyendo estaciones de radio, contactos y hasta destinos (requiere la opción de Radio con navegación Chevrolet MyLink¹).

2. SIEMPRE CARGADO. La estación de recarga inalámbrica² disponible te permite recargar convenientemente tu teléfono celular.

3. APLICACIÓN MÓVIL myChevrolet.³ Descarga la aplicación a tu smartphone compatible y si tu vehículo está adecuadamente equipado, puedes encender o apagar el motor, activar o desactivar el seguro de las puertas, enviar destinos a tu sistema de navegación disponible⁴ y más.

4. SILVERADO ES LA PRIMERA PICKUP DE TAMAÑO GRANDE QUE OFRECE CONEXIÓN Wi-Fi® INTEGRADA, DISPONIBLE.

Nuestra poderosa señal te garantiza una conexión confiable, ofreciendo una mejor experiencia dentro del vehículo que la que obtendrías con tu smartphone, y que te permite conectar sin esfuerzo hasta siete dispositivos al Internet⁵

SEGURIDAD

LA SEGURIDAD COMIENZA CONTIGO.

Las características y opciones de seguridad no pueden sustituir la responsabilidad del conductor para conducir el vehículo de una manera segura. El conductor debe permanecer atento al tráfico, entorno y condiciones de la carretera en todo momento. Lea el manual del propietario del vehículo para obtener información importante acerca de limitaciones de funcionalidad.



TAN SEGURA COMO PODEROSA.

El paquete disponible Enhanced Driver Alert tiene características que pueden alertarte de lo inesperado, e incluye Safety Alert Driver Seat, Lane Keep Assist, Low Speed Forward Automatic Braking, Forward Collision Alert, Front y Rear Park Assist, y asistencia de iluminación de carretera IntelliBeam.



SAFETY ALERT DRIVER SEAT. Este asiento disponible utiliza pulsaciones de vibración direccional del cojín del asiento, en lugar de las alertas audibles de prevención de choque, para ayudar a indicar en qué dirección se encuentran las posibles amenazas de colisión. Esta propuesta patentada de advertencia se integra a otros sistemas de prevención de choque a bordo.



LANE KEEP ASSIST. A velocidades superiores a las 37 mph, este sistema de cámaras disponible monitorea las líneas de la carretera y gira suavemente el volante cuando el vehículo comienza a cambiar de carril sin antes encender las luces direccionales.



LOW SPEED FORWARD AUTOMATIC BRAKING. Si el vehículo viaja a baja velocidad y el sistema detecta que una situación de colisión frontal es inminente, mientras está detrás de un vehículo detectado y el conductor no ha frenado de antemano, el sistema automáticamente activa los frenos para ayudar a reducir la severidad de la colisión. El sistema puede incluso evitar una colisión a velocidades muy bajas.



FORWARD COLLISION ALERT. Esta opción disponible monitorea de manera continua la cercanía de tu vehículo con respecto al que se encuentra frente a ti. Si el sistema determina que una colisión frontal con un vehículo detectado es inminente, éste alerta al conductor de un posible choque. Además, advierte al conductor cuando su Silverado se está acercando demasiado a un vehículo detectado.



FRONT AND REAR PARK ASSIST. Este sistema, ideal cuando accedes a un cajón de estacionamiento a baja velocidad, detecta los objetos estacionarios y te alerta si algún objeto se encuentra demasiado cerca. La cámara retrovisora (si está equipada) muestra automáticamente una imagen en vivo del área detrás del vehículo en la pantalla de la consola central, justo después de que activas la reversa.



ASISTENCIA DE ILUMINACIÓN DE CARRETERA INTELLIBEAM. Cuando se detectan faros que se aproximan o cuando se detectan faros traseros delante de ti, la opción de asistencia de iluminación de carretera IntelliBeam ajusta de manera intuitiva entre luces altas y bajas.



CÁMARA RETROVISORA. Cuando la transmisión está en reversa, la cámara retrovisora disponible con líneas guía dinámicas permite al conductor ver los objetos directamente detrás del vehículo a través de la pantalla disponible en la consola central. De modo que es más fácil retroceder, estacionarse o enganchar un remolque.



SEIS BOLSAS DE AIRE. La Silverado ofrece seis bolsas de aire,¹ incluyendo bolsas de aire frontales de dos etapas. También ofrece bolsas de aire que resguardan la cabeza contra impactos laterales con protección antivuelco y bolsas de aire instaladas en los asientos frontales contra impactos laterales.



TEEN DRIVER. Esta nueva tecnología ayuda a fomentar y entrenar los hábitos de seguridad al conducir de varias maneras, incluyendo los reportes a bordo que monitorean la frecuencia de activación de las características de seguridad activas disponibles, silenciando el sistema de audio cuando los pasajeros de los asientos frontales no llevan el cinturón de seguridad, y emitiendo advertencias audibles y visuales cuando el vehículo está viajando por encima del límite de velocidad predeterminado. Es ideal para ayudar a que los propietarios de pequeños negocios se aseguren de que sus empleados conducen de manera segura.

RESPUESTA AUTOMÁTICA DE CHOQUE ONSTAR.² En un choque, los sensores integrados pueden alertar a un Consejero OnStar entrenado especialmente, quien se conecta a tu Silverado para comprobar si necesitas ayuda – incluso cuando no puedes pedirla. Los consejeros utilizan tecnología GPS para precisar tu ubicación y solicitar ayuda de emergencia. La característica de Respuesta Automática de Choque se incluye en el plan de guía OnStar,³ estándar durante los primeros tres meses (disponible para las WT y Custom⁴).

¹ NOTA SOBRE SEGURIDAD INFANTIL: Siempre usa los cinturones de seguridad y el sistema correcto de sujeción de acuerdo a la edad y al tamaño de tus niños, incluso con bolsas de aire. Aún en vehículos equipados con el sistema de sensores de pasajeros, los niños están más seguros cuando están debidamente sujetos a un asiento trasero en asientos específicos para bebés o niños, o asientos elevados. Nunca coloques un asiento para bebés orientado hacia atrás en el asiento de copiloto de un vehículo equipado con sistema activo de bolsa de aire frontal. Consulta el manual del propietario y las instrucciones del asiento de seguridad para niños para obtener más información de seguridad. ² Visita onstar.com para ver el mapa de cobertura, detalles y limitaciones del sistema. OnStar actúa como un enlace a servicios de emergencia existentes. No todos los vehículos pueden transmitir toda la información de choques. ³ Visita onstar.com para ver el mapa de cobertura, detalles y limitaciones del sistema. ⁴ Requiere Radio Chevrolet MyLink disponible con pantalla táctil de 7 pulgadas en diagonal a color.

EDICIONES ESPECIALES



EDICIÓN RALLY 1

FRANJAS RALLY EN COFRE Y COSTADOS

EMBLEMAS DEL CORBATÍN CHEVROLET DE COLOR NEGRO

RINES DE ALUMINIO PINTADOS DE 20"

DISPONIBLE EN LOS MODELOS DOBLE CABINA CON CUATRO PUERTAS CUSTOM

1500 Doble cabina y Caja estándar Custom con cuatro puertas en Blanco Nevado con edición Rally 1 disponible, y 1500 Cabina extendida y Caja corta LT Z71 en Rojo Fuego con edición Rally 2 disponible.

EDICIÓN RALLY 2

FRANJAS RALLY EN COFRE Y COSTADOS

EMBLEMAS DEL CORBATÍN CHEVROLET DE COLOR NEGRO

RINES DE ALUMINIO DE 22" EN NEGRO BRILLANTE

ESCALONES AUXILIARES TUBULARES DE 4"

DISPONIBLE EN LOS MODELOS DOBLE CABINA CON CUATRO PUERTAS Y CABINA EXTENDIDA LT Z71

EDICIÓN REALTREE®

GRÁFICOS EXTERIORES DE CAMUFLAJE
REALTREE

ESCALONES DE ASISTENCIA OFF-ROAD DE
COLOR NEGRO

RINES DE ALUMINIO PINTADOS DE NEGRO DE
20" Y LLANTAS TODO TERRENO

INSIGNIAS Z71 MÁS LLAMATIVAS

RECUBRIMIENTO PROTECTOR EN AEROSOL
REALTREE

INTERIORES CON DETALLES DE CUERO NEGRO

REPOSACABEZAS BORDADO Y GRÁFICOS DE
CAMUFLAJE AL INTERIOR

DISPONIBLE EN LOS MODELOS CABINA
EXTENDIDA LTZ Z71



1500 Cabina extendida y Caja corta LTZ Z71
en Negro con edición Realtree, disponible.

EDICIÓN ESPECIAL OPS

GRÁFICOS INSPIRADOS EN LA FUERZA NAVAL

BARRA DEPORTIVA CON INSIGNIA ESPECIAL OPS

RINES DE ALUMINIO PINTADOS DE NEGRO DE 20" Y LLANTAS TODO TERRENO

EMBLEMAS DEL CORBATÍN CHEVROLET DE COLOR NEGRO

PARRILLA NEGRA Y FAROS BISELADOS

ESCALONES DE ASISTENCIA DEPORTIVOS DE COLOR NEGRO

VENTANAS DE POLARIZADO OSCURO

RECUBRIMIENTO PROTECTOR EN AEROSOL

DISPONIBLE EN LOS MODELOS DOBLE CABINA WT CON CUATRO PUERTAS



1500 Doble cabina y Caja estándar WT con cuatro puertas en Negro con edición Special Ops, disponible.



1500 Doble cabina y Caja estándar 4x4 LT con cuatro puertas en Rojo Fuego, con rines cromados de 22" y seis brazos, escalones de asistencia redondos cromados y la cubierta para caja suave plegadiza, disponibles a través de Accesorios Chevrolet e instalados por el concesionario.



Rines cromados de 22" y seis brazos disponibles a través de Accesorios Chevrolet.



Escalones de asistencia redondos cromados instalados por el concesionario, disponibles a través de Accesorios Chevrolet.



Cubierta suave plegable para caja instalada por el concesionario, disponible a través de Accesorios Chevrolet.

COLORES



BLANCO NEVADO¹



PERLA IRIDISCENTE TRICOAT^{2,3,4,5,6}



PLATA HIELO METÁLICO¹



GRAFITO METÁLICO^{3,6}



PEPPERDUST METÁLICO^{3,6}



ROJO FUEGO¹



ROJO SIREN TINTCOAT^{2,3,5,6}



AZUL OCEANO PROFUNDO METÁLICO^{2,3,6}



NEGRO^{1,3}

RINES



Rines de acero pintado de 17"
(Estándar en WT)



Rines con revestimiento de acero inoxidable de 17"
(Estándar en LS)



Rines de aluminio brillante maquinado de 17"
(Estándar en LT)



Rines de aluminio brillante maquinado de 18"
(Estándar en LTZ y disponibles para el modelo LT;
incluidos con el paquete Max Trailering, disponible)



Rines de aluminio brillante maquinado de 18"
(Estándar en LT Z71 y LTZ Z71)



Rines de aleación en color negro de 18"
(Disponible para la edición Midnight)



Rines con revestimiento de aluminio cromado de 20"
(Estándar en Custom)



Rines de aluminio en color negro de 20"
(Disponible para las ediciones Black Out,
Rally 1 o Realtree®)



Rines de aluminio pulido de 20"
(Disponible para los modelos LT y LT Z71)



Rines cromados de 20"
(Disponible para los modelos LTZ y LTZ Z71)




Rines cromados de 20"
(Estándar en High Country)



Rines de color negro brillante de 22"
(Disponible para la edición Rally 2)

TAPICERÍA



Detalles de cuero perforado en Negro Azabache, con acentos interiores en Gris Ceniza¹



Detalles de cuero perforada en Marrón Montura¹



Vinil en Ceniza Oscuro con acentos interiores en Negro Azabache²

¹ Sólo disponible en la versión High Country. ² Estándar en WT.

TAPICERÍA (CONTINUACIÓN)



Tela en Ceniza Oscuro con acentos interiores en Negro Azabache^{1,2,3}



Tela Negro Azabache¹



Tela en color Dune con acentos interiores en color Cocoa^{1,2}



Detalles de cuero en Ceniza Oscuro con acentos interiores en Negro Azabache⁴



Detalles de cuero en Negro Azabache^{1,4,5}



Detalles de cuero en color Dune con acentos interiores en color Cocoa⁴



Detalles de cuero perforado en Ceniza Oscuro con acentos interiores en Negro Azabache⁴






Detalles de cuero perforado en Negro Azabache⁴



Detalles de cuero perforado en color Dune con acentos interiores en color Cocoa⁴

¹ Disponible en LT y LT Z71. ² Requiere el paquete LT Conveniencia, la edición All Star o la edición Texas, disponibles. ³ Disponible en WT. Estándar en LS y Custom. ⁴ Disponible en LTZ y LTZ Z71. ⁵ No disponible en los modelos Cabina regular.

DISPONIBILIDAD DE LARGO DE CAJA Y TREN MOTRIZ

	ACABADO	LARGO DE CAJA PARA CARGAMENTO	MOTOR ESTÁNDAR	MOTOR OPCIONAL	TRANSMISIÓN AUTOMÁTICA	TRACCIÓN
	WT	6' 6"/8'	V6 de 4.3 L	V8 de 5.3 L	6 velocidades	2WD/4x4
	LS	6' 6"/8'	V6 de 4.3 L	V8 de 5.3 L	6 velocidades	2WD/4x4
	LT	6' 6"/8'	V6 de 4.3 L	V8 de 5.3 L	6 velocidades	2WD/4x4
	LT Z71	6' 6"/8'	V6 de 4.3 L	V8 de 5.3 L	6 velocidades	4x4
	WT	6' 6"	V6 de 4.3 L	V8 de 5.3 L	6 velocidades	2WD/4x4
	LS	6' 6"	V6 de 4.3 L	V8 de 5.3 L	6 velocidades	2WD/4x4
	Custom	6' 6"	V6 de 4.3 L	V8 de 5.3 L	6 velocidades	2WD/4x4
	LT	6' 6"	V6 de 4.3 L	V8 de 5.3 L	6 velocidades	2WD/4x4
	LT Z71	6' 6"	V6 de 4.3 L	V8 de 5.3 L	6 velocidades	4x4
	LTZ	6' 6"	V8 de 5.3 L	V8 de 6.2 L	6 velocidades 8 velocidades ¹	2WD/4x4
	LTZ Z71	6' 6"	V8 de 5.3 L	V8 de 6.2 L	6 velocidades 8 velocidades ¹	4x4
	WT	5' 8"/6' 6"	V6 de 4.3 L	V8 de 5.3 L ²	6 velocidades	2WD/4x4
	LS	5' 8"/6' 6"	V6 de 4.3 L	V8 de 5.3 L ²	6 velocidades	2WD/4x4
	LT	5' 8"/6' 6"	V6 de 4.3 L	V8 de 5.3 L ²	6 velocidades	2WD/4x4
	LT Z71	5' 8"/6' 6"	V6 de 4.3 L	V8 de 5.3 L ²	6 velocidades	4x4
	LTZ	5' 8"/6' 6"	V8 de 5.3 L	V8 de 6.2 L	6 velocidades 8 velocidades ^{1,3}	2WD/4x4
	LTZ Z71	5' 8"/6' 6"	V8 de 5.3 L	V8 de 6.2 L	8 velocidades	4x4
	High Country	5' 8"/6' 6"	V8 de 5.3 L	V8 de 6.2 L	8 velocidades	2WD/4x4

¹ Con motor V8 de 6.2 L disponible. ² Estándar en los modelos Cabina extendida y Caja estándar. ³ Se incluye con el paquete Max Trailering, disponible.

VALORACIONES DE CARGA ÚTIL Y PESO DE REMOLQUE

MODELO	MOTOR	RELACIÓN DE EJE	CARGA ÚTIL MÁXIMA ¹	REMOLQUE CONVENCIONAL MÁXIMO ²	REMOLQUE DE CINCO RUEDAS/ PINZOTE MÁXIMO ²
CABINA REGULAR					
Cabina regular Caja estándar 2WD	4.3 L V6	3.23	1,960	6,000	6,000
	5.3 L V8	3.08	1,930	6,900	6,900
	5.3 L V8	3.42	1,930	8,900	8,900
Cabina regular Caja estándar 4x4	4.3 L V6	3.42	1,890	7,600	7,500
	5.3 L V8	3.08	1,870	6,600	6,600
Cabina regular Caja larga 2WD	5.3 L V8	3.42	1,870	8,600	8,600
	4.3 L V6	3.23	1,980	5,900	5,900
	5.3 L V8	3.08	1,980	6,800	6,700
Cabina regular Caja larga 4x4	5.3 L V8	3.42	1,980	9,800	9,700
	4.3 L V6	3.42	1,930	7,400	7,400
	5.3 L V8	3.08	1,930	6,500	6,500
	5.3 L V8	3.42	1,930	9,500	9,500
DOBLE CABINA CON CUATRO PUERTAS					
Doble cabina con cuatro puertas Caja estándar 2WD	4.3 L V6	3.23	1,890	5,600	5,600
	5.3 L V8	3.08	1,900	6,400	6,400
	5.3 L V8	3.42	1,900	9,400	9,400
	V8 de 5.3 L con paquete Max Trailing	3.73	2,250	11,100	11,000
	6.2 L V8	3.23	1,820	9,400	9,000
	V8 de 6.2 L con paquete Max Trailing	3.42	2,160	12,500	11,700
Doble cabina con cuatro puertas Caja estándar 4x4	4.3 L V6	3.42	1,840	7,100	7,100
	5.3 L V8	3.08	1,850	6,200	6,200
	5.3 L V8	3.42	1,850	9,200	9,000
	V8 de 5.3 L con paquete Max Trailing	3.73	2,230	10,900	10,800
	6.2 L V8	3.23	1,780	9,100	8,600
	V8 de 6.2 L con paquete Max Trailing	3.42	2,110	11,800	11,300
CABINA EXTENDIDA					
Cabina extendida Caja corta 2WD	4.3 L V6	3.23	1,840	5,500	–
	5.3 L V8	3.08	1,810	6,400	–
	5.3 L V8	3.42	1,810	9,400	–
	V8 de 5.3 L con paquete Max Trailing	3.73	2,180	11,000	–
	V8 de 5.3 L (8 velocidades, automática)	3.42	1,760	9,300	–
	V8 de 5.3 L (8 velocidades, automática) con paquete Max Trailing	3.42	2,130	11,000	–
	6.2 L V8	3.23	1,750	9,300	–
	V8 de 6.2 L con paquete Max Trailing	3.42	2,080	12,500	–

MODELO	MOTOR	RELACIÓN DE EJE	CARGA ÚTIL MÁXIMA ¹	REMOLQUE CONVENCIONAL MÁXIMO ²	REMOLQUE DE CINCO RUEDAS/ PINZOTE MÁXIMO ²
CABINA EXTENDIDA (CONTINUACIÓN)					
Cabina extendida Caja corta 4x4	4.3 L V6	3.42	1,770	7,000	–
	5.3 L V8	3.08	1,760	6,100	–
	5.3 L V8	3.42	1,760	9,100	–
	V8 de 5.3 L con paquete Max Trailing	3.73	2,120	10,800	–
	V8 de 5.3 L (8 velocidades, automática)	3.42	1,730	9,100	–
	V8 de 5.3 L (8 velocidades, automática) con paquete Max Trailing	3.42	2,090	10,800	–
	6.2 L V8	3.23	1,690	9,100	–
	V8 de 6.2 L con paquete Max Trailing	3.42	2,030	11,700	–
	5.3 L V8	3.08	1,730	6,300	6,300
	5.3 L V8	3.42	1,730	9,300	8,600
Cabina extendida Caja estándar 2WD	V8 de 5.3 L con paquete Max Trailing	3.73	2,090	11,000	10,700
	V8 de 5.3 L (8 velocidades, automática)	3.42	1,700	9,300	8,100
	V8 de 5.3 L (8 velocidades, automática) con paquete Max Trailing	3.42	2,060	10,900	10,600
	6.2 L V8	3.23	1,670	9,300	8,500
	V8 de 6.2 L con paquete Max Trailing	3.42	2,000	11,900	10,600
	5.3 L V8	3.08	1,710	6,100	6,000
Cabina extendida Caja estándar 4x4	5.3 L V8	3.42	1,710	9,100	8,100
	V8 de 5.3 L con paquete Max Trailing	3.73	2,070	10,800	10,700
	V8 de 5.3 L (8 velocidades, automática)	3.42	1,670	9,100	8,300
	V8 de 5.3 L (8 velocidades, automática) con paquete Max Trailing	3.42	2,040	10,700	10,700
	6.2 L V8	3.23	1,650	9,100	8,200
	V8 de 6.2 L con paquete Max Trailing	3.42	1,980	11,700	10,500

¹ Estas calificaciones de carga útil máxima son sólo para propósitos comparativos. Antes de comprar un vehículo o utilizarlo para transportar personas o cargamento, revisa cuidadosamente la sección Carga del Vehículo en el Manual del Propietario y verifica la capacidad de carga de tu vehículo en específico en la etiqueta al interior del marco de la puerta del piloto. ² Antes de comprar un vehículo o utilizarlo para remolcar, revisa cuidadosamente la sección de Remolque en el Manual del Propietario. El peso de los pasajeros, el cargamento y las opciones o accesorios pueden reducir el peso de remolque.

CARACTERÍSTICAS SELECTAS DE VEHÍCULO



SILVERADO WT La WT incluye:

Motor V6 EcoTec3 de 4.3 L
Transmisión automática de 6 velocidades
Frenos de disco en las cuatro ruedas con antibloqueo con rotores de frenos Duralife
Bolsas de aire de dos etapas para impactos frontales y laterales ¹ para el conductor y el copiloto y bolsas de aire cortinas para la cabeza montadas en el asiento para las posiciones delantera y trasera externa; incluye sistema de detección de pasajeros
Sistema de control electrónico de estabilidad StabiliTrak con prevención proactiva de volcamientos y control de tracción, incluye control electrónico de balanceo de remolque y asistencia de encendido en pendientes
Tecnología Teen Driver
Faros delanteros de largo alcance y descarga de alta intensidad (HID) con luces de circulación diurna LED
Espejos exteriores manualmente ajustables, en color negro
Parrilla negra con circular cromada
Defensa delantera negra
Defensa trasera negra con escalón CornerStep
Manijas para puerta negras
Cobertores de protección para portón trasero y caja
Portón trasero con cerradura
Abastecimiento de combustible sin tapa
Rines de acero pintado de 17"
Radio AM/FM estéreo con pantalla táctil de 4.2 pulgadas en diagonal a color, puerto USB ² y entrada auxiliar de audio
Sistema de sonido de 4 altavoces (en los modelos Cabina regular)
Sistema de sonido de 6 altavoces (en los modelos Doble cabina con cuatro puertas y Cabina extendida)
Centro de información del conductor con pantalla monocromática de 3.5 pulgadas diagonales
Climatización de una zona con aire acondicionado
Cruise control
Ventanas eléctricas con sistema express-down y sistema express-up/-down en la ventana del conductor (en los modelos Doble cabina con cuatro puertas y Cabina extendida)
Seguro de puertas eléctrico
Asiento frontal 40/20/40 de vinil, tipo banco, con separación para tres pasajeros
Asiento trasero tipo banco de tamaño completo, plegadizo, para tres pasajeros (en los modelos Doble cabina con cuatro puertas)
Asiento trasero 60/40 tipo banco, con separación para tres pasajeros (en los modelos Cabina extendida)

SILVERADO LS Además de las características o en sustitución de las de la WT, la LS incluye:

Plan de guía OnStar ³ (de serie durante los tres primeros meses, el período de prueba excluye minutos de llamadas manos libres), incluye respuesta automática de choque y navegación paso a paso
Espejos negros con calefacción ajuste eléctrico, incluye espejo reflector para el conductor
Defensa delantera cromada
Defensa trasera cromada con escalón CornerStep
Portón trasero con cerradura a control remoto
Acceso remoto sin llave
Rines con revestimiento de acero inoxidable de 17"
Radio Chevrolet MyLink ⁴ con pantalla táctil de 7 pulgadas en diagonal a color
Sistema de sonido de 6 altavoces
Tecnología inalámbrica Bluetooth ⁵ para teléfonos compatibles
OnStar 4G LTE y conexión Wi-Fi ⁶ integrada para hasta siete dispositivos ⁶ ; incluye período de prueba de datos por 3 meses o 3 GB (lo que ocurra primero)
Ventanas eléctricas con sistema express-down y sistema express-up/-down en la ventana del conductor

1 NOTA SOBRE SEGURIDAD INFANTIL: Siempre usa los cinturones de seguridad y el sistema correcto de sujeción de acuerdo a la edad y al tamaño de tus niños, incluso con bolsas de aire. Aún en vehículos equipados con el sistema de sensores de pasajeros, los niños están más seguros cuando están debidamente sujetos a un asiento trasero en asientos específicos para bebés o niños, o asientos elevados. Nunca coloques un asiento para bebés orientado hacia atrás en el asiento de copiloto de un vehículo equipado con sistema activo de bolsa de aire frontal. Consulta el manual del propietario y las instrucciones del asiento de seguridad para niños para obtener más información de seguridad. **2** No es compatible con todos los dispositivos. **3** Visita onstar.com para ver el mapa de cobertura, detalles y limitaciones del sistema. OnStar actúa como un enlace a servicios de emergencia existentes. **4** La funcionalidad MyLink varía según el modelo. La funcionalidad completa requiere un smartphone y Bluetooth compatibles, y la conectividad USB para algunos dispositivos. Cobertura de mapas disponibles en Estados Unidos, Puerto Rico y Canadá. **5** Visita my.chevrolet.com/learn para obtener información sobre la compatibilidad del vehículo y el smartphone. **6** Requiere un dispositivo móvil compatible, servicio OnStar activo y un plan de datos. El servicio de 4G LTE está disponible en mercados selectos. Visita onstar.com para ver el mapa de cobertura, detalles y limitaciones del sistema. Los planes de datos son proporcionados por AT&T.

CARACTERÍSTICAS SELECTAS DE VEHÍCULO (CONTINUACIÓN)



SILVERADO CUSTOM La Custom incluye:

Parrilla con contorno del color de la carrocería
Faros biselados del color de la carrocería
Defensa delantera del color de la carrocería
Defensa trasera con escalón CornerStep del color de la carrocería
Ganchos de recuperación
Rines con revestimiento de aluminio cromado de 20"
Espejos negros con calefacción ajuste eléctrico, incluye espejo reflector para el conductor
Cobertores de protección para portón trasero y caja
Radio Chevrolet MyLink ¹ con pantalla táctil de 7 pulgadas en diagonal a color
Sistema de sonido de 6 altavoces
Centro de información del conductor con pantalla monocromática de 3.5 pulgadas diagonales
Ventanas eléctricas con sistema express-down y sistema express-up/-down en la ventana del conductor
Seguro de puertas eléctrico
Climatización de una zona con aire acondicionado
Cruise control
Disponible en colores exteriores Blanco Nevado, Negro, Plata Hielo Metálico y Rojo Fuego

SILVERADO LT Además de las características o en sustitución de las de la LS, la LT incluye:

Espejos de color de la carrocería con calefacción ajuste eléctrico, incluye espejo reflector para el conductor
Molduras laterales del color de la carrocería
Manijas de puerta del color de la carrocería
Portón trasero EZ Lift & Lower
Rines de aluminio brillante de 17"
Forros traseros de alojamiento de rueda (en los modelos Doble cabina con cuatro puertas y Cabina extendida)
Cámara retrovisora con líneas guía dinámicas
Radio Chevrolet MyLink ¹ con pantalla táctil de 8 pulgadas en diagonal a color
Reproductor de MP3 y CD de una ranura
Radio satelital SiriusXM ² paquete de acceso total con suscripción de prueba de 3 meses
HD Radio [®]
Centro de información del conductor con pantalla multicolor de 4.2 pulgadas diagonales
Volante forrado en cuero con controles de cruceo y audio integrados
Asiento frontal 40/20/40 tipo banco, con separación y ajuste manual del control lumbar para el asiento del conductor, con compartimento de almacenaje con seguro bajo el asiento y bolsillos de almacenaje
Asiento trasero 60/40 tipo banco, con separación (Doble cabina con cuatro puertas)
Viseras con espejos iluminados para el conductor y el pasajero delantero
Alfombrado de color con tapetes de vinil de goma

¹ La funcionalidad MyLink varía según el modelo. La funcionalidad completa requiere un smartphone y Bluetooth compatibles, y la conectividad USB para algunos dispositivos. Cobertura de mapas disponibles en Estados Unidos, Puerto Rico y Canadá.

² Si decides continuar el servicio después del período de prueba, el plan de suscripción que elijas se renovará automáticamente a partir de entonces y se cobrará de acuerdo con el método de pago elegido a las tasas vigentes en ese momento. Aplican tarifas e impuestos. Para cancelar debes llamar a SiriusXM al 1-866-635-2349. Consulta el contrato de cliente de SiriusXM para obtener información de los términos completos en siriusxm.com. Todas las tarifas y programación están sujetos a cambios.

CARACTERÍSTICAS SELECTAS DE VEHÍCULO (CONTINUACIÓN)



SILVERADO LT Z71 Además de las características o en sustitución de las de la LT, la LT Z71 incluye:

Paquete Off-Road Z71

Paquete Trailering

Control de descenso de pendientes

Diferencial trasero para uso pesado con bloqueo automático

Amortiguadores monotubo Rancho®

Ganchos de recuperación

Escudo de la caja de transferencia

Parrilla con contorno del color de la carrocería

Faros biselados del color de la carrocería

Defensa delantera del color de la carrocería

Defensa trasera con escalón CornerStep del color de la carrocería

Rines de aluminio brillante maquinado de 18"

Faros LED antiniebla

Diseño de parrilla exclusivo con insignia Z71

Engomados Z71 para la caja de la pickup

Placa Z71 para travesaño de puerta de metal cepillado

Panel de instrumentos exclusivo para Z71

Placas Z71 para acabados interiores

SILVERADO LTZ Además de las características o en sustitución de las de la LT, la LTZ incluye:

Motor V8 EcoTec3 de 5.3 L

Enfriador de aceite de la transmisión externo auxiliar

Diferencial trasero para uso pesado con bloqueo automático

Paquete Trailering

Ganchos de recuperación

Sistema de disuasión contra el robo, acceso no autorizado

Faros delanteros LED característicos tipo LED

Luces traseras LED características

Faros LED antiniebla

Parrilla cromada con circular y malla cromadas

Faros biselados cromados

Molduras laterales de la carrocería cromadas

Molduras de puerta brillantes

Manijas de puertas cromadas

Espejos exteriores cromados con ajuste eléctrico y plegado automático con desempañador, e indicadores de direccional integrados y con espejo observador, características de memoria, atenuación automática del lado del conductor y lámparas para charcos

Rines de aluminio brillante maquinado de 18"

Sistema de encendido remoto del vehículo

Climatizador automático de dos zonas

Espejo retrovisor interior con atenuación automática

Ventana trasera deslizable con desempañador

Columna de dirección manual, telescópica y con inclinación

Asiento frontal con detalles de cuero tipo banco, con separación 40/20/40 para tres pasajeros, con asientos y respaldos con calefacción y control de 10 posiciones para los asientos del conductor y pasajero delantero

Tomacorriente de 110 voltios

Control remoto universal

CARACTERÍSTICAS SELECTAS DE VEHÍCULO (CONTINUACIÓN)



SILVERADO LTZ Z71 Además de las características o en sustitución de las de la LTZ, la LTZ Z71 incluye:

Transmisión automática de 8 velocidades (en los modelos Cabina extendida)

Paquete Off-Road Z71

Control de descenso de pendientes

Amortiguadores monotubo Rancho®

Escudo de la caja de transferencia

Parrilla con contorno del color de la carrocería

Faros biselados del color de la carrocería

Defensa delantera del color de la carrocería

Defensa trasera con escalón CornerStep del color de la carrocería

Recubrimiento protector en aerosol

Diseño de parrilla exclusivo con insignia Z71

Engomados Z71 para la caja de la pickup

Placa Z71 para travesaño de puerta de metal cepillado

Panel de instrumentos exclusivo para Z71

Placas Z71 para acabados interiores

SILVERADO HIGH COUNTRY Además de las características o en sustitución de las de la LTZ, la High Country incluye:

Transmisión automática de 8 velocidades

Controlador de freno de remolque integrado

Paquete Enhanced Driver Alert: Lane Keep Assist, Forward Collision Alert, Low Speed Forward Automatic Braking, Front y Rear Park Assist, asistencia de luz de carretera IntelliBeam y Safety Alert Driver Seat

Parrilla cromada exclusiva

Defensa delantera del color de la carrocería

Defensa trasera con escalón CornerStep del color de la carrocería

Escape con extremos pulidos

Rines cromados de 20"

Escalones de asistencia tubulares rectangulares cromados de 6"

Recubrimiento protector en aerosol

Sujetadores de cargamento

Radio con navegación Chevrolet MyLink¹ que incluye pantalla táctil de 8 pulgadas en diagonal a color

Sistema de sonido premium Bose® de 7 altavoces, incluye subwoofer

Estación de carga inalámbrica²

Asientos delanteros con detalles de cuero con todas las características y con calefacción, ventilación y ajuste eléctrico de 12 posiciones para el conductor y el pasajero delantero

Volante con calefacción

Pedales con ajuste eléctrico

Alfombrado frontal de color y tapetes delanteros y traseros

Placa High Country para travesaño de puerta de aluminio cepillado

Disponible en color exterior Negro, Azul Océano Profundo Metálico, Rojo Sirena Tintcoat, Perla Iridiscente Tricoat, Pepperdust Metálico y Grafito Metálico

¹ La funcionalidad MyLink varía según el modelo. La funcionalidad completa requiere un smartphone y Bluetooth compatibles, y la conectividad USB para algunos dispositivos. Cobertura de mapas disponibles en Estados Unidos, Puerto Rico y Canadá.

² El sistema suministra carga inalámbrica a un dispositivo móvil compatible PMA o Qi. Algunos dispositivos requieren un adaptador o cubierta posterior. Para comprobar la compatibilidad del teléfono u otro dispositivo, visite my.chevrolet.com/learn para obtener información detallada.

MOTORES



V6 ECOTEC3 DE 4.3 L Estándar para los modelos WT, LS, Custom, LT and LT Z71.

La tecnología EcoTec3 incluye manejo activo de combustible, inyección directa y sincronización variable de válvulas

Transmisión automática de 6 velocidades

285 caballos de fuerza @ 5300 rpm

305 lb-pie de torción @ 3900 rpm

Mayor torción que cualquier V6 estándar en su clase

Estimado de la EPA de en la ciudad/carretera en MPG: 18/24 (2WD), 17/22 (4x4)

Remolque máximo: 7,600 lbs.^{1,2}

Carga útil máxima: 1,980 lbs.^{3,4}

Diámetro y carrera: 99.6 mm x 92 mm

Desplazamiento: 4301 cc (262 cu. in.)

Índice de compresión: 11.0:1

Encendido: SIDI (Encendido de chispa e inyección directa)



V8 ECOTEC3 DE 5.3 L Estándar en los modelos LTZ, LTZ Z71 y High Country. Estándar en Cabina extendida y Caja estándar. Disponible para los modelos WT, LS, Custom, LT y LT Z71.

La tecnología EcoTec3 incluye manejo activo de combustible, inyección directa y sincronización variable de válvulas

355 caballos de fuerza @ 5600 rpm

383 lb-pie de torción @ 4100 rpm

Estimado de la EPA de en la ciudad/carretera en MPG: 16/23 (2WD), 16/22 (4x4) con transmisión automática de 6 velocidades

Estimado de la EPA de en la ciudad/carretera en MPG: 16/22 (2WD), 15/20 (4x4) con transmisión automática de 8 velocidades

La mejor economía de combustible de cualquier V8 en su clase

Remolque máximo: 11,100 lbs.^{1,5}

Carga útil máxima: 2,250 lbs.^{4,5}

Diámetro y carrera: 96.01 mm x 92 mm

Desplazamiento: 5328 cc (325 cu. in.)

Índice de compresión: 11.0:1

Encendido: SIDI (Encendido de chispa e inyección directa)



V8 ECOTEC3 DE 6.2 L Disponible en los modelos LTZ, LTZ Z71 y High Country.

La tecnología EcoTec3 incluye manejo activo de combustible, inyección directa y sincronización variable de válvulas

Transmisión estándar de 8 velocidades

420 caballos de fuerza @ 5600 rpm

460 lb-pie de torción @ 4100 rpm

El mejor torción y caballos de fuerza en su clase

Estimado de la EPA de en la ciudad/carretera en MPG: 15/21 (2WD), 15/20 (4x4)

Remolque máximo: 12,500 lbs.^{1,6}

Carga útil máxima: 2,160 lbs.^{4,5}

Diámetro y carrera: 103.25 mm x 92 mm

Desplazamiento: 6162 cc (376 cu. in.)

Índice de compresión: 11.5:1

Encendido: SIDI (Encendido de chispa e inyección directa)

¹ Antes de comprar un vehículo o utilizarlo para remolcar, revisa cuidadosamente la sección de Remolque en el Manual del Propietario. El peso de los pasajeros, el cargamento y las opciones o accesorios pueden reducir el peso de remolque. ² Requiere 1500 Cabina regular y Caja estándar 4x4. ³ Requiere 1500 Cabina regular y Caja larga. ⁴ Estas calificaciones de carga útil máxima son sólo para propósitos comparativos. Antes de comprar un vehículo o utilizarlo para transportar personas o cargamento, revisa cuidadosamente la sección Carga del Vehículo en el Manual del Propietario y verifica la capacidad de carga de tu vehículo en específico en la etiqueta al interior del marco de la puerta del piloto. ⁵ Requiere 1500 Doble cabina y Caja estándar 2WD con cuatro puertas con el paquete Max Trailering, disponible. ⁶ Requiere 1500 Doble cabina y Caja estándar LTZ 2WD con cuatro puertas o Cabina extendida y Caja corta LTZ 2WD con el paquete Max Trailering, disponible.

PAQUETES DISPONIBLES

● ESTÁNDAR ○ DISPONIBLE – NO DISPONIBLE

	WT	LS	CUSTOM	LT	LT Z71	Ltz	Ltz Z71	HIGH COUNTRY
MECÁNICO								
Paquete Snow Plow Prep: Reserva de energía suplementaria para luz de emergencia en techos, alternador de 170 amperes, arnés para cables de lámpara delantera, provisional para faro en el techo de la cabina, filtro de aire de alta capacidad, coraza inferior y muelles delanteros de uso pesado (en los modelos Cabina regular 4x4)	○ ¹	○ ¹	–	○ ¹	○ ¹	–	–	–
EXTERIOR								
Paquete Chrome Bumper: Defensa delantera cromada y defensa trasera cromada con CornerStep	○	–	–	–	–	–	–	–
Edición Black Out: Rines de aluminio negros de 20" x 9", llantas Blackwall P275/55R20 toda temporada, emblemas del corbatín negros, parrilla con contorno del color de la carrocería y faros biselados, y vidrios de polarizado oscuro	○ ²	–	–	–	–	–	–	–
Edición Special Ops: Rines de aluminio negros de 20" con llantas todo terreno, recubrimiento protector en aerosol, barra deportiva en la caja, iluminación LED en la caja, emblemas del corbatín negros, engomados exclusivos y escalones de asistencia deportivos (en los modelos Doble cabina con cuatro puertas)	○ ³	–	–	–	–	–	–	–
Edición All Star: Asiento de conductor ajustable de 10 posiciones con asiento tipo banco, climatizador automático de dos zonas, sistema de encendido remoto del vehículo, ventana trasera con desempañador, columna de dirección manual telescópica y con inclinación, y tomacorriente de 110 voltios (en los modelos Cabina extendida y Doble cabina con cuatro puertas)	–	–	–	○ ⁵	○	–	–	–
Edición Texas: Asiento de conductor ajustable de 10 posiciones con asiento tipo banco, climatizador automático de dos zonas, sistema de encendido remoto del vehículo, ventana trasera con desempañador, columna de dirección manual telescópica y con inclinación, tomacorriente de 110 voltios, faros LED antiniebla e insignias de edición Texas; La LTZ también incluye rines cromados de 20" x 9" y sistema de audio premium Bose® de 6 altavoces o sistema de 7 altavoces, con subwoofer y asientos tipo butaca disponibles (en los modelos Cabina extendida y Doble cabina con cuatro puertas)	–	–	–	○ ^{6,7}	○ ⁷	○ ⁸	–	–

	WT	LS	CUSTOM	LT	LT Z71	Ltz	Ltz Z71	HIGH COUNTRY
EXTERIOR (CONTINUACIÓN)								
Edición Rally 1: Rines de aluminio negros de 20", recubrimiento protector en aerosol, gráficos negros, engomados laterales para la caja y emblemas del corbatín negros (en los modelos Doble cabina con cuatro puertas)	–	–	○ ⁹	–	–	–	–	–
Edición Rally 2: Rines de Negro Brillante de 22" y seis brazos con llantas todo terreno, recubrimiento protector en aerosol, escalones de asistencia tubulares de 4" de color negro, gráficos negros, engomados laterales para la caja y emblemas del corbatín negro (en los modelos Cabina extendida y Doble Cabina con cuatro puertas)	–	–	–	–	○ ¹⁰	–	–	–
Paquete Sport: Rines cromados de 20" x 9" y sistema de audio premium Bose de 6 altavoces o sistema de 7 altavoces, con subwoofer y asientos tipo butaca disponibles (en los modelos Cabina extendida y Doble cabina con cuatro puertas)	–	–	–	–	–	○ ¹¹	–	–
Edición Midnight: Rines de aleación negros de 18" con llantas para terreno fangoso Goodyear Wrangler DuraTrac® emblemas Z71 exclusivos en puertas, emblemas del corbatín negros y protector frontal de cárter negro	–	–	–	–	○ ¹²	–	○ ¹³	–
Edición Realtree®: Rines de aluminio negros de 20" x 9", llantas todo terreno blackwall P275/55R20, manijas de puerta del color de la carrocería, cobertores de espejos y molduras laterales, escalones de asistencia off-road, emblemas Z71 en puertas frontales, recubrimiento protector para la caja en aerosol con rótulos de Realtree y gráficos exteriores de camuflaje Realtree, apoyacabezas de Realtree y acabados interiores de camuflaje (en los modelos Cabina extendida y Caja corta)	–	–	–	–	–	–	○ ¹⁴	–
Paquete Trailing: Enganche de remolque, conectores de 7 clavijas y 4 clavijas, y diferencial trasero con bloqueo automático ¹⁵	○	○	○	○ ¹⁵	●	●	●	●
Paquete Max Trailing: Eje trasero de 9.76", resortes traseros reforzados, clasificación de peso bruto del eje (RGAWR) trasero mejorada, controlador de freno de remolque integrado, radiador de refrigeración mejorado y ajuste de amortiguadores revisado para un mayor control (en los modelos Cabina extendida y Doble cabina con cuatro puertas)	–	–	–	○ ¹⁶	–	○ ¹⁷	–	–

1 No disponible con rines de 20". **2** Sólo en los modelos Cabina regular y en Doble cabina y Caja estándar con cuatro puertas. Requiere color exterior Negro. No disponible con el paquete Chrome Bumper, escalones de asistencia tubulares rectangulares cromados de 6" o escalones de asistencia tubulares redondos cromados de 4". **3** Requiere motor V8 de 5.3 L y la edición Black Out, disponibles. No disponible con paquete Chrome Bumper, paquete Chrome Essentials, cubierta suave plegable para caja, llantas todo terreno de 17", protector de caja de ensamble, protector de caja rígido tri-plegable, tapete de goma para caja, o cualquier otro escalón de asistencia. **4** La columna de dirección manual telescópica y con inclinación no será incluida si se ordena el motor V6 de 4.3 L. **5** Incluye el paquete Trailing, diferencial trasero con bloqueo automático y faros antiniebla. No disponible con el paquete Max Trailing, el paquete LT Conveniente o la edición Texas. **6** Incluye el paquete Trailing, diferencial trasero con bloqueo automático y faros antiniebla. **7** No disponible con el paquete Trailing Max, la edición All Star o el paquete LT Conveniente en LT, disponibles. **8** No disponible con el paquete Max Trailing o el paquete Sport. Se requieren asientos frontales tipo butaca con motor V8 de 6.2 L. No disponible con rines accesorios de 22". **9** No disponible con el paquete Chrome Essentials, escalones de asistencia tubulares rectangulares cromados de 6", escalones de asistencia tubulares redondos cromados de 4", escalones de asistencia off-road, tapete para caja, protector de ensamble para caja, protector para portón trasero, espejos verticales exteriores de ajuste eléctrico y con desempañador para acampar, parrilla con circular cromado, escape con extremos pulidos, salpicaderas moldeadas negras, o cualesquiera rines accesorios de 22". **10** Requiere colores exteriores Negro, Plata Hielo Metálico, Rojo Fuego o Blanco Nevado. No disponible con las ediciones Midnight o Texas, el paquete Chrome Essentials, candelas para rines, rines de aluminio pulido de 20", escalones de asistencia off-road, escalones de asistencia tubulares rectangulares negros de 6", escalones de asistencia tubulares rectangulares cromados de 6", escalones de asistencia redondos cromados de 4", tapete para caja, protector de ensamble para caja, protector para portón trasero, espejos verticales exteriores de ajuste eléctrico y con desempañador para acampar, parrilla con circular cromado, escape con extremos pulidos salpicaderas moldeadas negras, o cualesquiera rines accesorios de 22". **11** No disponible con el paquete Trailing Max o la edición Texas. Se requieren asientos frontales tipo butaca con motor V8 de 6.2 L. No disponible con rines accesorios de 22". **12** Sólo en los modelos Doble cabina 4x4 con cuatro puertas. Requiere motor V8 de 5.3 L disponible, la edición All Star y color exterior Negro. Incluye recubrimiento protector para caja en aerosol y asistencia de estacionamiento trasero. No disponible con espejos eléctricos para acampar, cobertores de espejos cromados, rines de aluminio brillante maquinado de 18", llantas todo terreno de 18", llantas toda temporada de 18" o Edición Texas. **13** Sólo en los modelos Cabina extendida y Caja corta 4x4. Requiere color exterior Negro. Incluye asistencia de estacionamiento frontal y trasero, manijas de puerta del color de la carrocería, cobertores de espejos del color de la carrocería, molduras laterales del color de la carrocería, molduras laterales negras, e inserciones de parrilla LT Z71. No disponible con espejos eléctricos para acampar, espejos eléctricos cromados para acampar, rines de aluminio brillante maquinado de 18" o llantas todo terreno de 18". **14** Requiere color exterior Negro y acabados interiores en Negro Azabache. No disponible con la edición Midnight, recubrimiento protector para caja en aerosol, escalones de asistencia tubulares rectangulares cromados de 6", llantas todo terreno de 18" y rines cromados de 20". **15** Se incluye con el paquete Max Trailing, la edición All Star o la edición Texas, disponibles. **16** Incluye diferencial trasero reforzado con bloqueo automático y el paquete Trailing. Requiere motor V8 de 5.3 L y espejos exteriores con ajuste eléctrico, verticales, tipo remolque con desempañador. Incluye rines de aluminio brillante maquinado de 18" x 8.5" con neumáticos de 18" o se puede mejorar a rines de aluminio de 20" con neumáticos de 20" para todas las estaciones o todo terreno. **17** Con el motor V8 5.3 L requiere rines de aluminio brillante maquinado de 18" x 8.5" y neumáticos de 18" para todas las estaciones o todo terreno, o se puede mejorar a rines cromados de 20" con neumáticos de 20" para todas las estaciones o todo terreno. El motor V8 de 6.2 L requiere rines cromados de 20" con neumáticos de 20" para todas las estaciones. Requiere espejos exteriores con ajuste eléctrico, verticales, tipo remolque con desempañador. El modelo Cabina de pasajeros incluye transmisión de 8 velocidades.

PAQUETES DISPONIBLES (CONTINUACIÓN)

● ESTÁNDAR ○ DISPONIBLE – NO DISPONIBLE

	WT	LS	CUSTOM	LT	LT Z71	LTZ	LTZ Z71	HIGH COUNTRY
INTERIOR								
Paquete WT Convenience: Cristales de polarizado oscuro, tomacorriente de 110 voltios, acceso remoto sin llave, portón trasero con cerradura a control remoto; cámara retrovisora ¹ y espejos exteriores de ajuste eléctrico con desempañador; Los modelos Cabina regular también incluyen ventanas eléctricas	○	–	–	–	–	–	–	–
Paquete LS Convenience: Tomacorriente de 110 voltios y cámara retrovisora	–	○ ¹	–	–	–	–	–	–
Paquete Custom Convenience: Portón trasero con cerradura a control remoto, acceso remoto sin llave, alfombrado de color con tapetes de vinil de goma y ventana trasera con desempañador	–	–	○	–	–	–	–	–
Paquete LT Convenience: Asiento del conductor ajustable de 10 posiciones con asiento tipo banco, sistema de encendido remoto del vehículo, columna de dirección manual telescópica y con inclinación; ² ventana trasera con desempañador, y tomacorriente de 110 voltios; Los modelos Cabina extendida y Doble cabina con cuatro puertas también incluyen climatizador automático de dos zonas	–	–	–	○ ³	○ ⁴	–	–	–
Paquete LT Plus: Control remoto universal, asistencia de estacionamiento trasero, pedales con ajuste eléctrico y ventana trasera deslizable con desempañador (en los modelos Cabina extendida y Doble cabina con cuatro puertas)	–	–	–	○	○	–	–	–
Paquete LTZ Plus: Pedales con ajuste eléctrico, sistema de audio premium Bose de 6 altavoces o sistema de 7 altavoces, con subwoofer y asientos tipo butaca disponibles, asistencia de estacionamiento frontal y trasero, y volante de cuero con calefacción	–	–	–	–	–	○ ⁵	○ ⁵	–
Paquete Enhanced Driver Alert: Asistencia para conservar el carril, alerta de colisión frontal, frenado automático a baja velocidad de avance, asistencia de estacionamiento frontal y trasero, asistencia de luz de carretera IntelliBeam y alerta de seguridad del asiento del conductor	–	–	–	○ ⁶	–	○ ⁷	○ ⁷	●

¹ No disponible con pickup de caja. ² La columna de dirección manual telescópica y con inclinación no será incluida si se ordena el motor V6 de 4.3 L. ³ Incluye faros LED antiniebla. No disponible con la edición All Star. ⁴ Sólo Cabina Regular.

⁵ Se requieren asientos frontales tipo butaca con motor V8 de 6.2 L. ⁶ Sólo en los modelos Cabina Regular. Requiere el paquete LT Convenience disponible y acabados interiores de tela en Negro Azabache. ⁷ Sólo en los modelos Cabina extendida y Doble cabina con cuatro puertas. Requiere el paquete LTZ Plus, asientos frontales tipo butaca con calefacción y ventilación, y acabados interiores de color Cocola/Dune, Negro Azabache o Ceniza Oscuro/Negro Azabache, disponibles.

ESPECIFICACIONES

● ESTÁNDAR ○ DISPONIBLE – NO DISPONIBLE

	WT	LS	CUSTOM	LT	LT Z71	LTX	LTX Z71	HIGH COUNTRY
EXTERIOR								
Escalones de asistencia: retráctiles eléctricos y de articulación hacia atrás, con iluminación LED	-	-	-	-	-	○	○	○
Cubierta protectora para caja: en aerosol, negra con logotipo de corbatín	○ ¹	○ ¹	○ ¹	○ ¹	○ ¹	○ ¹	●	●
Amarres para caja: 4 superiores, móviles	○	○	○	○	○	○	○	●
Faros antiniebla: LED	-	-	-	○ ²	●	●	●	●
Faros delanteros: de largo alcance y descarga de alta intensidad (HID) con luces LED de circulación diurna	●	●	●	●	●	-	-	-
LED característicos tipo LED	-	-	-	-	-	●	●	●
Asistencia de estacionamiento: trasero, con detección de obstáculos y aviso sonoro	-	-	-	○	○	-	-	-
Frontal y trasero, con detección de obstáculos y aviso sonoro	-	-	-	-	-	○	○	●
Cámara retrovisora	○ ³	○ ⁴	-	●	●	●	●	●
MOTOR/CHASIS								
Motor: V6 EcoTec3 de 4.3 L con manejo activo de combustible, sincronización variable de válvulas e inyección directa; 285 caballos de fuerza @ 5300 rpm, 305 lb-pie de torción @ 3900 rpm	●	●	●	●	●	-	-	-
V8 EcoTec3 de 5.3 L con manejo activo de combustible, sincronización variable de válvulas e inyección directa; 355 caballos de fuerza @ 5600 rpm, 383 lb-pie de torción @ 4100 rpm	○ ⁵	○ ⁵	○ ⁵	○ ⁵	○ ⁵	●	●	●
V8 EcoTec3 de 6.2 L con manejo activo de combustible, sincronización variable de válvulas e inyección directa; 420 caballos de fuerza @ 5600 rpm, 460 lb-pie de torción @ 4100 rpm	-	-	-	-	-	○	○	○
Calentador de bloque de motor	○	○	○	○	○	○	○	○
Diferencial: trasero con bloqueo automático	○ ⁶	○ ⁶	○ ⁶	○ ⁷	●	●	●	●
Caja de transferencia 4x4: palanca de cambios en el piso Autotrac® electrónica con perilla giratoria	○	○	○	-	-	-	-	-
Transmisión: automática de 6 velocidades, controlada electrónicamente con overdrive y modo remolque/arrastre, incluye frenado gradual con control de velocidad automática y frenado gradual del tren motriz	●	●	●	●	●	●	○ ⁸	-
Automática de 8 velocidades, controlada electrónicamente con overdrive y modo remolque/arrastre, incluye frenado gradual con control de velocidad automática y frenado gradual del tren motriz	-	-	-	-	-	○ ⁹	○ ¹⁰	●

	WT	LS	CUSTOM	LT	LT Z71	LTX	LTX Z71	HIGH COUNTRY
MOTOR/CHASIS (CONTINUACIÓN)								
Paquete Trailing: Enganche de remolque, conectores de 7 clavijas y 4 clavijas, y diferencial trasero con bloqueo automático	○	○	○	○ ¹¹	●	●	●	●
Paquete Max Trailing: Eje trasero de 9.76", resortes traseros reforzados, clasificación de peso bruto del eje (RGAWR) trasero mejorada, controlador de freno de remolque integrado, radiador de refrigeración mejorado y ajuste de amortiguadores revisado para un mayor control (en los modelos Cabina de pasajeros y Doble cabina con cuatro puertas)	-	-	-	○ ¹²	-	○ ¹³	-	-
SEGURIDAD Y CONFIANZA								
Forward Collision Alert	-	-	-	○ ¹⁴	-	○ ¹⁴	○ ¹⁴	●
Asistencia de luz de carretera IntelliBeam	-	-	-	○ ¹⁴	-	○ ¹⁴	○ ¹⁴	●
Lane Keep Assist	-	-	-	○ ¹⁴	-	○ ¹⁴	○ ¹⁴	●
Low Speed Forward Automatic Braking	-	-	-	○ ¹⁴	-	○ ¹⁴	○ ¹⁴	●
Plan de guía OnStar ¹⁵ (estándar durante los tres primeros meses, el período de prueba excluye minutos de llamadas manos libres), incluye respuesta automática de choque y navegación paso a paso	○ ¹⁶	●	○	●	●	●	●	●
Safety Alert Driver Seat	-	-	-	○ ¹⁴	-	○ ¹⁴	○ ¹⁴	●
Portón trasero: con cerradura a control remoto	○ ¹⁷	○ ¹⁸	○ ¹⁸	●	●	●	●	●
Tecnología Teen Driver	●	●	●	●	●	●	●	●
Sistema de disuasión contra el robo: acceso no autorizado	-	-	-	○ ¹⁹	○ ¹⁹	●	●	●
INTERIOR								
Reducción activa de ruido	-	-	-	-	-	○ ²⁰	○ ²⁰	○ ²⁰
Tapetes delanteros y traseros: vinil de goma	○	○	○ ¹⁸	●	●	●	●	-
Alfombrado	-	-	-	-	-	-	-	●
Sistema de encendido remoto del vehículo	-	-	-	○ ²¹	○ ²¹	●	●	●
Columna de dirección: manual y con inclinación, con sistema de disuasión contra el robo	●	●	●	●	●	-	-	-
Inclinación manual y telescópica	-	-	-	○ ²	○ ²	●	●	●
Techo corredizo: Eléctrico, ventana con parasol de inclinación/desplazable, apertura express, deflector de viento y consola de techo corta (Cabina de pasajeros)	-	-	-	-	-	○	○	○
Estación de carga inalámbrica ²²	-	-	-	○ ²³	○ ²³	○ ²⁴	○ ²⁴	●

1 No disponible con el protector de ensamble para caja instalado por el concesionario. **2** Requiere el paquete LT Convenience, la edición All Star o la edición Texas, disponibles. **3** Requiere el paquete WT Convenience, disponible. **4** Requiere el paquete LS Convenience, disponible. **5** Estándar en los modelos Cabina extendida y Caja estándar. **6** Se incluye con el paquete Trailing, disponible. **7** Se incluye con el paquete Trailing, el paquete Max Trailing, la edición Texas o la edición All Star, disponibles. **8** Estándar en los modelos Doble cabina con cuatro puertas. No disponible en los modelos Cabina extendida. **9** Requiere el motor disponible 6.2 L V8 o los modelos Cabina extendida con el paquete Max Trailing, disponible. **10** Disponible en los modelos Doble cabina con cuatro puertas, con motor disponible V8 de 6.2 L. Estándar en los modelos Cabina extendida. **11** Se incluye con el paquete Max Trailing, la edición Texas o la edición All Star, disponibles. Incluye diferencial trasero con bloqueo automático. **12** Incluye diferencial trasero reforzado con bloqueo automático y paquete Trailing. Requiere motor V8 de 5.3 L y espejos exteriores con ajuste eléctrico, verticales, tipo remolque con desempañador. Incluye rines de aluminio brillante maquinado de 18" x 8.5" con neumáticos de 18" o se puede mejorar a rines de aluminio de 20" con neumáticos de 20" para todas las estaciones o todo terreno. **13** Con el motor V8 de 5.3 L requiere rines de aluminio de 18" x 8.5" y neumáticos de 18" para todas las estaciones o todo terreno, o se puede mejorar a rines cromados de 20" con neumáticos de 20" para todas las estaciones o todo terreno. El motor V8 de 6.2 L requiere rines cromados de 20" con neumáticos de 20" para todas las estaciones. Requiere espejos exteriores con ajuste eléctrico, verticales, tipo remolque con desempañador. Incluye transmisión de 8 velocidades en los modelos Cabina extendida LTZ. **14** Requiere el paquete Enhanced Driver Alert, disponible. **15** Visita onstar.com para ver el mapa de cobertura, detalles y limitaciones del sistema. OnStar actúa como un enlace a servicios de emergencia existentes. **16** Requiere Radio Chevrolet MyLink con pantalla táctil de 7 pulgadas en diagonal a color, disponible. **17** Requiere acceso remoto sin llave, disponible. **18** Requiere el paquete Custom Convenience, disponible. **19** Requiere el sistema de encendido remoto del vehículo, disponible. **20** Requiere motor V8 disponible de 6.2 L. **21** Requiere el paquete LT Convenience, la edición All Star o la edición Texas, disponibles. Incluye el sistema de disuasión contra el robo. **22** El sistema suministra carga inalámbrica a un dispositivo móvil compatible PMA o Qi. Algunos dispositivos requieren un adaptador o cubierta posterior. Para comprobar la compatibilidad del teléfono u otro dispositivo, visite my.chevrolet.com/learn para obtener información detallada. **23** Sólo en los modelos Cabina extendida y Doble cabina con cuatro puertas. Requiere asientos frontales tipo butaca, disponibles. **24** Requiere asientos frontales de tipo butaca con detalles de cuero y todas las características, disponibles.

ESPECIFICACIONES (CONTINUACIÓN)

● ESTÁNDAR ○ DISPONIBLE – NO DISPONIBLE

	WT	LS	CUSTOM	LT	LT Z71	LTX	LTX Z71	HIGH COUNTRY
ENTRETENIMIENTO								
Radio AM/FM estéreo con pantalla táctil de 4.2 pulgadas en diagonal a color, puerto USB ¹ y entrada auxiliar de audio	●	–	–	–	–	–	–	–
Radio Chevrolet MyLink ² con pantalla táctil de 7 pulgadas en diagonal a color, radio AM/FM estéreo y tecnología de transmisión de audio Bluetooth ³ para teléfonos compatibles	○ ⁴	●	●	–	–	–	–	–
Radio Chevrolet MyLink ² con pantalla táctil de 8 pulgadas en diagonal a color, radio AM/FM estéreo, tecnología de transmisión de audio Bluetooth ³ para teléfonos compatibles, puertos USB1 y entrada auxiliar de audio	–	–	–	●	●	●	●	–
Radio con navegación Chevrolet MyLink ² con pantalla táctil de 8 pulgadas en diagonal a color, incluye Radio Chevrolet MyLink que ofrece navegación mejorada	–	–	–	○	○	○	○	●
HD Radio ⁸	–	–	–	●	●	●	●	●
Reproductor de CD de una ranura	–	–	–	●	●	○ ⁵	○ ⁵	○ ⁵
Radio satelital SiriusXM ⁶ paquete de acceso total con suscripción de prueba de 3 meses	○ ⁷	○	○	●	●	●	●	●

	WT	LS	CUSTOM	LT	LT Z71	LTX	LTX Z71	HIGH COUNTRY
ENTRETENIMIENTO (CONTINUACIÓN)								
Conectividad Bluetooth ³ para teléfonos personales compatibles en los sistemas de audio del vehículo	○ ⁷	●	●	●	●	●	●	●
Sistema de sonido de 4 altavoces (en los modelos Cabina regular)	●	–	–	–	–	–	–	–
Sistema de sonido de 6 altavoces	○ ⁸	●	●	●	●	●	●	–
Sistemas de sonido de 6 altavoces con reducción activa de ruido	–	–	–	–	–	○ ⁹	○ ⁹	○ ⁹
Sistema de audio premium Bose [®] de 6 altavoces (sistema de 7 altavoces con subwoofer y asientos tipo butaca)	–	–	–	○ ¹⁰	○ ¹⁰	○ ¹¹	○ ¹²	●
Paquete Rear-Seat Entertainment: Reproductor DVD/Blu-ray [®] con pantalla LCD de 9.2 pulgadas diagonales en los asientos traseros, dos conjuntos de audífonos inalámbricos y control remoto para A/V	–	–	–	–	–	○ ¹³	○ ¹³	○ ¹³
Plan básico OnStar ¹⁴ durante cinco años que incluye características seleccionadas de la aplicación móvil myChevrolet ¹⁵ , incluyendo encendido remoto (si está instalado) y bloqueo central de cerraduras, toca el claxon y enciende las luces y envía tus destinos a la pantalla de tu Radio Chevrolet MyLink ² (si está instalada). Los servicios limitados OnStar incluyen diagnósticos avanzados y notificación de mantenimiento con el distribuidor	○ ⁷	●	○	●	●	●	●	●
OnStar 4G LTE y conexión Wi-Fi [®] integrada para hasta siete dispositivos ¹⁶ incluye período de prueba de datos por 3 meses o 3 GB (lo que ocurra primero)	○ ⁷	●	○	●	●	●	●	●

¹ No es compatible con todos los dispositivos. ² La funcionalidad MyLink varía según el modelo. La funcionalidad completa requiere un smartphone y Bluetooth compatibles, y la conectividad USB para algunos dispositivos. Cobertura de mapas disponibles en Estados Unidos, Puerto Rico y Canadá. ³ Visita my.chevrolet.com/learn para obtener información sobre la compatibilidad del vehículo y el smartphone. ⁴ Incluye el sistema de sonido de 6 altavoces, 3 meses del plan de guía OnStar, 5 años del plan básico de OnStar, y OnStar 4G LTE y conexión Wi-Fi integrada. No disponible con reproductor de MP3 y CD de una ranura. ⁵ El reproductor de MP3 y CD de una ranura es reemplazado por el reproductor de DVD/Blu-ray en los modelos Cabina extendida con paquete Rear-Seat Entertainment, disponible. ⁶ Si decides continuar el servicio después del período de prueba, el plan de suscripción que elijas se renovará automáticamente a partir de entonces y se cobrará de acuerdo con el método de pago elegido a las tasas vigentes en ese momento. Aplican tarifas e impuestos. Para cancelar debes llamar a SiriusXM al 1-866-635-2349. Consulta el contrato de cliente de SiriusXM para obtener información de los términos completos en siriusxm.com. Todas las tarifas y programación están sujetos a cambios. ⁷ Requiere Radio Chevrolet MyLink con pantalla táctil de 7 pulgadas en diagonal a color, disponible. ⁸ Estándar en los modelos Cabina extendida y Doble cabina con cuatro puertas. Los modelos Cabina regular requieren Radio Chevrolet MyLink con pantalla táctil de 7 pulgadas en diagonal a color, disponible. ⁹ Requiere motor V8 de 6.2 L, disponible. ¹⁰ Sólo en los modelos Cabina extendida y Doble cabina con cuatro puertas. Requiere el paquete LT Convenience, la edición All Star o la edición Texas, disponibles. ¹¹ Requiere el paquete LTZ Plus, el paquete Sport o la edición Texas, disponibles. Se requieren al ordenar motor V8 de 6.2 L y asientos frontales tipo butaca. Incluye reducción activa de ruido. ¹² Requiere el paquete LTZ Plus, disponible. Se requieren al ordenar motor V8 de 6.2 L y asientos frontales tipo butaca. Incluye reducción activa de ruido. ¹³ Sólo en los modelos Cabina extendida. Requiere el paquete LTZ Plus, asientos frontales tipo butaca y sistema de sonido premium Bose de 7 altavoces, disponibles. Sustituye al reproductor de MP3 y CD de una ranura. ¹⁴ Sustituye al reproductor de MP3 y CD de una ranura. ¹⁵ No incluye los servicios de emergencia o de seguridad. Visita onstar.com para ver el mapa de cobertura, detalles y limitaciones del sistema. ¹⁶ Requiere plan de datos, un vehículo y un dispositivo compatibles. Algunas características requieren encendido remoto de fábrica, bloqueos eléctricos, sistema de monitoreo de presión de neumáticos o servicio OnStar activo. Visita onstar.com para ver el mapa de cobertura, detalles y limitaciones del sistema. Los planes de datos son proporcionados por AT&T. ¹⁷ Requiere un dispositivo móvil compatible, servicio OnStar activo y un plan de datos. El servicio de 4G LTE está disponible en mercados selectos.



CHEVROLET

COMPLETE CARE

Pruebe el programa Chevrolet Complete Care, con cobertura completa, garantía y protección que viene estándar con la compra o renta de cada Chevrolet Silverado 1500 del 2017. Simplemente, está diseñado contigo en mente para ayudarte a mantener tu Chevrolet como nuevo y darte la confianza que mereces y cuando más la necesitas.

TU PROGRAMA COMPLETO DE BENEFICIOS DEL PROPIETARIO.

Incluye dos visitas de mantenimiento (aceite y cambios de filtros, rotaciones de llantas e inspecciones multipunto del vehículo)¹

5 años/60,000 millas de Asistencia en el camino y Transporte de Cortesía²

Garantía limitada del tren motriz de 5 años/60,000 millas²

Garantía Total de 3 años/36,000 millas²

6 años/100,000 millas de Protección contra la Oxidación²

5 años del plan básico OnStar³ incluyendo funciones selectas de la aplicación móvil myChevrolet⁴ (disponible en los modelos WT y Custom⁵).

3 meses de plan de guía OnStar⁶ (disponible en los modelos WT y Custom⁵).

DIMENSIONES

Ancho	80"
Huella frontal	68.8"
Huella trasera	67.6"

		CABINA EXTENDIDA	4 PUERTAS DOBLE CABINA	CABINA REGULAR
Longitud	Caja corta	230"	—	205.6"
	Caja estándar	239.6"	230"	—
	Caja larga	—	—	224.4"
Distancia entre ejes	Caja corta	143.5"	—	119"
	Caja estándar	153"	143.5"	—
	Caja larga	—	—	133"
Altura		73.5"-74.2" según el modelo		

CAPACIDADES MÁXIMAS

EFICIENCIA DE COMBUSTIBLE ESTIMADA EPA

V6 de 4.3 L	18 MPG en ciudad/24 en carretera (2WD), 17 MPG en ciudad/22 en carretera (4x4)
V8 de 5.3 L (transmisión de 6 velocidades)	16 MPG en ciudad/23 en carretera (2WD), 16 MPG en ciudad/22 en carretera (4x4)
V8 de 5.3 L (transmisión de 8 velocidades)	15 MPG en ciudad/22 en carretera (2WD), 15 MPG en ciudad/20 en carretera (4x4)
V8 de 6.2 L	15 MPG en ciudad/21 en carretera (2WD), 15 MPG en ciudad/20 en carretera (4x4)

TANQUE DE COMBUSTIBLE (APROXIMADO)

26 galones
34 galones (sólo en los modelos Cabina regular y Caja larga)

ASIENTOS

6 (5 con asientos tipo butaca disponibles)

VOLUMEN DE CARGA⁷

53.4 pies cúbicos (Caja corta)
61 pies cúbicos (Caja estándar)
76.3 pies cúbicos (Caja larga)

EXTRAS PARA LOS PROPIETARIOS

CHEVROLET



CHEVROLET.COM/GARANTÍA

CHEVROLET



CHEVROLET.COM/ACCESORIOS



ONSTAR.COM

SIRIUSXM

SIRIUSXM.COM

GARANTÍA LIMITADA DE VEHÍCULO NUEVO

GARANTÍA LIMITADA DE TRANSFERIBLE DEL TREN MOTRIZ DE 5 AÑOS/60,000 MILLAS Todos los vehículos Chevrolet Silverado 1500 del 2017 vienen con una Garantía Transferible Limitada del Tren Motriz de 5 años/60,000 millas (lo que suceda primero). Asistencia en el camino 24/7 y transporte de cortesía se ofrecen durante la vigencia de la Garantía Limitada del Tren Motriz. Por favor consulta a tu distribuidor Chevrolet para más detalles.

GARANTÍA TOTAL LIMITADA DE 3 AÑOS/36,000 MILLAS Chevrolet cubrirá completamente todos los Silverado 1500 del 2017 durante 3 años/36,000 millas (lo que suceda primero; consultar con su concesionaria para más detalles), sin deducible, de la fecha original del vehículo, para reparaciones cubiertas que se requieran como resultado o por defecto de los materiales y/o armado. La corrosión cosmética resultante de defectos también se cubre dentro de la Garantía Total Limitada. Adicionalmente, la corrosión y oxidación serán cubiertas por 6 años/100,000 millas (lo que suceda primero). Consulta con tu distribuidor para más detalles.

¹ Las visitas de mantenimiento deben ocurrir dentro de los dos primeros años o 24,000 millas a partir de la entrega del vehículo, lo que suceda primero. No incluye filtros de aire. Consulta con tu distribuidor si hay otras restricciones y otros detalles.

² Lo que suceda primero. Consulta con tu distribuidor para más detalles. ³ No incluye los servicios de emergencia o de seguridad. Visita onstar.com para ver el mapa de cobertura, detalles y limitaciones del sistema. ⁴ Requiere plan de datos, un vehículo y un dispositivo compatibles. Algunas características requieren encendido remoto de fábrica, bloqueos eléctricos, sistema de monitoreo de presión de neumáticos o servicio OnStar activo. ⁵ Requiere Radio Chevrolet MyLink con pantalla táctil de 7 pulgadas en diagonal a color, disponible. ⁶ Visita onstar.com para ver el mapa de cobertura, detalles y limitaciones del sistema. ⁷ La carga y la capacidad de carga están limitadas por el peso y la distribución.

INFORMACIÓN IMPORTANTE

CENTRO CHEVROLET DE PROPIETARIOS (MY.CHEVROLET.COM) Todo lo que necesitas saber. Todo lo que tienes que hacer. Tu Centro Chevrolet de propietarios te lo facilita. Crea hoy tu cuenta para obtener lo mejor de tu nuevo vehículo. Recibe alertas y ofertas especiales, horarios de servicio, revisa tu calendario de mantenimiento, y mira videos instructivos específicos para tu vehículo. Todo en línea, en todo momento. Visita hoy el centro de propietarios para registrarte o hacer un recorrido.

MOTORES Los productos Chevrolet están equipados con motores producidos por GM Powertrain u otros proveedores de GM global. Los motores en los productos Chevrolet pueden ser usados también en otros productos GM y modelos.

ENSAMBLAJE Los vehículos Chevrolet y sus componentes son ensamblados o producidos por diferentes unidades de operación de General Motors, sus subsidiarias o proveedores a GM global. Algunas veces es necesario ensamblar vehículos Chevrolet con diferentes componentes o de diferente procedencia, con respecto al plan original. En dado caso que algunas opciones no estén disponibles cuando tu vehículo sea ensamblado, te sugerimos verificar que tu vehículo incluya el equipo solicitado y si acaso hay cambios, que estos sean aceptables para ti.

ONSTAR El servicio OnStar requiere que el sistema eléctrico del vehículo (incluyendo la batería), servicio móvil y señal de satélite GPS estén disponibles y en operación para funcionar adecuadamente. OnStar actúa como un enlace a servicios de emergencia existentes. Se requiere una suscripción al servicio. Marca 1.888.4ONSTAR (1-888-466-7827) o visita onstar.com para los términos y condiciones de OnStar, sus políticas de privacidad, detalles y limitaciones del sistema.

NOTA SOBRE SEGURIDAD INFANTIL Siempre usa los cinturones de seguridad y el sistema correcto de sujeción de acuerdo a la edad y al tamaño de tus niños, incluso con bolsas de aire. Aún en vehículos equipados con el sistema de sensores de pasajeros, los niños están más seguros cuando están debidamente sujetados a un asiento trasero en asientos específicos para bebés o niños, o asientos elevados. Nunca coloques un asiento para bebés orientado hacia atrás en el asiento de copiloto de un vehículo equipado con sistema activo de bolsa de aire frontal. Ve el manual del propietario y las instrucciones del asiento de seguridad para niños para más información de seguridad.

PALABRAS IMPORTANTES SOBRE ESTE CATÁLOGO Hemos tratado de hacer este catálogo de la forma más integral y objetiva. Sin embargo, nos reservamos el derecho de hacer cambios en cualquier momento y sin notificación, a precios, colores, materiales, equipamiento, especificaciones, modelos y disponibilidad. Las especificaciones, dimensiones, medidas, calificaciones y otras cifras en este catálogo y en otros materiales impresos

ofrecidos en el concesionario o pegados a los vehículos son aproximaciones basadas en diseños y planos de ingeniería, prototipos y pruebas de laboratorio. Tu vehículo puede diferir debido a variaciones en la fabricación y equipamiento. Dado que alguna información pudo haber sido actualizada después de la impresión, por favor consulta con tu concesionario Chevrolet para más detalles. Chevrolet reserva el derecho a extender o reducir el modelo anual de cualquier producto y por cualquier motivo, o de abrir y cerrar disponibilidad de modelos en diferentes momentos. Ciertas funcionalidades del vehículo pueden volverse obsoletas con el tiempo a causa de los cambios tecnológicos. A menos que se indique lo contrario, todas las afirmaciones están basadas en el segmento de pickup de tamaño completo de GM y en la más reciente información competitiva disponible. Se excluyen otros vehículos GM.

PEDIDOS DE FLOTILLAS Parte del contenido estándar puede ser eliminado en pedidos de flotillas. Consulta con tu distribuidor para más detalles.

EXPERIENCIA DE PROPIETARIO CHEVROLET Chevrolet se ha comprometido a mejorar la experiencia de compra y propiedad de sus vehículos a través de un amplio rango de programas. Visita chevrolet.com para construir y cotizar, encontrar un vehículo, solicitar una cotización, comparar vehículos, encontrar herramientas de financiamiento o verificar el estado del pedido de su vehículo. También encontrarás información sobre la Asistencia en el Camino las 24 horas, transporte de cortesía, asistencia al cliente, movilidad GM, seguridad e incentivos actuales.

CHEVROLET.COM/SEGURIDAD Chevrolet se ha comprometido a mantenerte a ti y a tu familia a salvo, desde el comienzo de tu recorrido hasta llegar a tu destino. Por eso cada Chevrolet está diseñado con una extensa lista de funciones de seguridad para ayudar a darte tranquilidad.

GMMOBILITY.COM (1-800-323-9935) GM MobilitySM ofrece asistencia financiera para equipo de adaptación elegible para facilitar los viajes en automóvil a personas con discapacidad o necesidades especiales de transporte. Para conocer más sobre las ofertas especiales de GM Mobility, visita gmmobility.com.

LA TARJETA BUYPOWER La tarjeta BuyPower Chevrolet de Capital One* te permite acumular puntos con cada uso y que cuentan hacia la compra de un nuevo vehículo Chevrolet, elegible Buick, GMC o Cadillac. No hay límite en la cantidad que puedes ganar o redimir, y tus puntos no expiran. Visita chevroletbuypowercard.com/catalogs.

* Capital One, N.A. es el emisor de la tarjeta Chevrolet BuyPower. General Motors ("GM") es responsable de la operación y administración del programa.



TWITTER.COM/CHEVROLET



YOUTUBE.COM/CHEVROLET



FACEBOOK.COM/CHEVROLET

GM, el logo GM, Chevrolet, el logo Chevrolet, y los eslóganes, emblemas, nombres de los modelos de vehículos, los diseños de la carrocería de los vehículos y otras marcas que figuran en este catálogo son marcas comerciales y/o marcas de servicios de General Motors, sus subsidiarias, afiliados o licenciatarios. ©2016 OnStar. Todos los derechos reservados. Sirius, XM, SiriusXM y todas las marcas y logos relacionados son marcas comerciales de Sirius XM Radio Inc. La palabra de marca Bluetooth es una marca comercial registrada y propiedad de Bluetooth SIG, Inc. y cualquier uso de la marca por Chevrolet está bajo licencia. Bose es una marca comercial registrada de Bose Corp. Blu-ray es una marca comercial registrada de la Asociación de Discos Blu-ray.

©2016 General Motors. Todos los derechos reservados. Agosto del 2016



FIND NEW ROADS™

CHEVROLET.COM